

Бухгалтерский баланс

на 31 декабря 2019 г.

	Форма по ОКУД	Коды		
	Дата (число, месяц, год)	0710001		
Организация Муниципальное унитарное предприятие "Транспортная компания" городского округа "Город Южно-Сахалинск"	по ОКПО	31	12	2019
Идентификационный номер налогоплательщика	ИНН	69917605		
Вид экономической деятельности Деятельность автобусного транспорта по регулярным внутригородским и пригородным пассажирским перевозкам	по ОКВЭД 2	6501238799		
Организационно-правовая форма / форма собственности Муниципальные унитарные предприятия / Муниципальная собственность	по ОКОПФ / ОКФС	49.31.21		
Единица измерения: в тыс. рублей	по ОКЕИ	65243	14	
Местонахождение (адрес) 693006, Сахалинская обл, Южно-Сахалинск г, Пограничная ул, д. № 49		384		

Бухгалтерская отчетность подлежит обязательному аудиту ДА НЕТ

Наименование аудиторской организации/фамилия, имя, отчество (при наличии) индивидуального аудитора

Идентификационный номер налогоплательщика аудиторской организации/индивидуального аудитора	ИНН	
Основной государственный регистрационный номер аудиторской организации/индивидуального аудитора	ОГРН/ ОГРНИП	

Пояснения	Наименование показателя	Код	На 31 декабря 2019 г.	На 31 декабря 2018 г.	На 31 декабря 2017 г.
	АКТИВ				
	I. ВНЕОБОРОТНЫЕ АКТИВЫ				
	Нематериальные активы	1110	242	381	519
	Результаты исследований и разработок	1120	-	-	-
	Нематериальные поисковые активы	1130	-	-	-
	Материальные поисковые активы	1140	-	-	-
	Основные средства	1150	780 676	978 491	1 079 424
	Доходные вложения в материальные ценности	1160	-	-	-
	Финансовые вложения	1170	-	-	-
	Отложенные налоговые активы	1180	2 223	1 500	2 754
	Прочие внеоборотные активы	1190	-	-	-
	Итого по разделу I	1100	783 142	980 372	1 082 697
	II. ОБОРОТНЫЕ АКТИВЫ				
	Запасы	1210	82 958	44 650	39 705
	Налог на добавленную стоимость по приобретенным ценностям	1220	-	-	-
	Дебиторская задолженность	1230	47 724	28 848	22 533
	Финансовые вложения (за исключением денежных эквивалентов)	1240	46 350	86 500	83 500
	Денежные средства и денежные эквиваленты	1250	2 318	6 834	5 281
	Прочие оборотные активы	1260	5 843	5 099	3 885
	Итого по разделу II	1200	185 193	171 931	154 905
	БАЛАНС	1600	968 335	1 152 303	1 237 602

Пояснения	Наименование показателя	Код	На 31 декабря 2019 г.	На 31 декабря 2018 г.	На 31 декабря 2017 г.
	ПАССИВ				
	III. КАПИТАЛ И РЕЗЕРВЫ				
	Уставный капитал (складочный капитал, уставный фонд, вклады товарищей)	1310	111 475	111 475	111 475
	Собственные акции, выкупленные у акционеров	1320	-	-	-
	Переоценка внеоборотных активов	1340	-	-	-
	Добавочный капитал (без переоценки)	1350	1 426 606	-	-
	Резервный капитал	1360	-	-	-
	Нераспределенная прибыль (непокрытый убыток)	1370	(706 005)	915 350	1 025 109
	Итого по разделу III	1300	832 076	1 026 824	1 136 583
	IV. ДОЛГОСРОЧНЫЕ ОБЯЗАТЕЛЬСТВА				
	Заемные средства	1410	-	-	-
	Отложенные налоговые обязательства	1420	1 379	1 675	1 491
	Оценочные обязательства	1430	-	-	-
	Прочие обязательства	1450	-	-	-
	Итого по разделу IV	1400	1 379	1 675	1 491
	V. КРАТКОСРОЧНЫЕ ОБЯЗАТЕЛЬСТВА				
	Заемные средства	1510	-	-	-
	Кредиторская задолженность	1520	134 880	123 804	99 528
	Доходы будущих периодов	1530	-	-	-
	Оценочные обязательства	1540	-	-	-
	Прочие обязательства	1550	-	-	-
	Итого по разделу V	1500	134 880	123 804	99 528
	БАЛАНС	1700	968 335	1 152 303	1 237 602

Руководитель

(подпись)

Подольян Александр
Иванович

(расшифровка подписи)

31 марта 2020 г.


Отчет о финансовых результатах

за Январь - Декабрь 2019 г.

		Дата (число, месяц, год)	Коды		
		Форма по ОКУД	0710002		
		Дата (число, месяц, год)	31	12	2019
Организация	Муниципальное унитарное предприятие "Транспортная компания" городского округа "Город Южно-Сахалинск"	по ОКПО	69917605		
Идентификационный номер налогоплательщика		ИНН	6501238799		
Вид экономической деятельности	Деятельность автобусного транспорта по регулярным внутригородским и пригородным пассажирским перевозкам	по ОКВЭД 2	49.31.21		
Организационно-правовая форма / форма собственности	Муниципальные унитарные предприятия / Муниципальная собственность	по ОКОПФ / ОКФС	65243	14	
Единица измерения:	в тыс. рублей	по ОКЕИ	384		

Пояснения	Наименование показателя	Код	За Январь - Декабрь 2019 г.	За Январь - Декабрь 2018 г.
	Выручка	2110	618 381	469 207
	Себестоимость продаж	2120	(1 346 867)	(1 172 655)
	Валовая прибыль (убыток)	2100	(728 486)	(703 448)
	Коммерческие расходы	2210	-	-
	Управленческие расходы	2220	-	-
	Прибыль (убыток) от продаж	2200	(728 486)	(703 448)
	Доходы от участия в других организациях	2310	-	-
	Проценты к получению	2320	-	-
	Проценты к уплате	2330	-	-
	Прочие доходы	2340	519 492	527 771
	в том числе:			
	субсидия на возмещение части затрат		512 377	520 581
	Прочие расходы	2350	(5 865)	(3 425)
	Прибыль (убыток) до налогообложения	2300	(214 859)	(179 102)
	Текущий налог на прибыль	2410	-	(3 156)
	в т.ч. постоянные налоговые обязательства (активы)	2421	(41 952)	(40 407)
	Изменение отложенных налоговых обязательств	2430	296	(184)
	Изменение отложенных налоговых активов	2450	723	(1 254)
	Прочее	2460	-	-
	Чистая прибыль (убыток)	2400	(213 840)	(183 696)

Пояснения	Наименование показателя	Код	За Январь - Декабрь 2019 г.	За Январь - Декабрь 2018 г.
	СПРАВОЧНО			
	Результат от переоценки внеоборотных активов, не включаемый в чистую прибыль (убыток) периода	2510	-	-
	Результат от прочих операций, не включаемый в чистую прибыль (убыток) периода	2520	-	-
	Совокупный финансовый результат периода	2500	(213 840)	(183 696)
	Базовая прибыль (убыток) на акцию	2900	-	-
	Разводненная прибыль (убыток) на акцию	2910	-	-



Подолян Александр
Иванович
(расшифровка подписи)

31 марта 2020 г.

Отчет об изменениях капитала
за Январь - Декабрь 2019 г.

Коды		
0710004		
31	12	2019
69917605		
6501238799		
49.31.21		
65243	14	
384		

Форма по ОКУД

Дата (число, месяц, год)

по ОКПО

ИНН

по

ОКВЭД 2

по ОКОПФ / ОКФС

по ОКЕИ

Муниципальное унитарное предприятие "Транспортная компания"
городского округа "Город Южно-Сахалинск"

Идентификационный номер налогоплательщика

Вид экономической деятельности
Деятельность автобусного транспорта по регулярным
внутригородским и пригородным пассажирским перевозкам

Организационно-правовая форма / форма собственности

Муниципальная
предприятия / собственность

Единица измерения: в тыс. рублей

1. Движение капитала

Наименование показателя	Код	Уставный капитал	Собственные акции, выкупленные у акционеров	Добавочный капитал	Резервный капитал	Нераспределенная прибыль (непокрытый убыток)	Итого
Величина капитала на 31 декабря 2017 г.	3100	111 475	-	-	-	1 025 109	1 136 583
Увеличение капитала - всего: За 2018 г.	3210	-	-	-	-	75 015	75 015
в том числе:							
чистая прибыль	3211	X	X	X	X	-	-
переоценка имущества	3212	X	X	-	X	-	-
доходы, относящиеся непосредственно на увеличение капитала	3213	X	X	-	X	75 015	75 015
дополнительный выпуск акций	3214	-	-	-	X	-	-
увеличение номинальной стоимости акций	3215	-	-	-	X	-	X
реорганизация юридического лица	3216	-	-	-	-	-	-
Уменьшение капитала - всего:	3220	-	-	-	-	(184 774)	(184 774)
в том числе:							
убыток	3221	X	X	X	X	(184 774)	(184 774)
переоценка имущества	3222	X	X	-	X	-	-
расходы, относящиеся непосредственно на уменьшение капитала	3223	X	X	-	X	-	-
уменьшение номинальной стоимости акций	3224	-	-	-	X	-	-
уменьшение количества акций	3225	-	-	-	X	-	-
реорганизация юридического лица	3226	-	-	-	-	-	-
дивиденды	3227	X	X	X	X	-	-

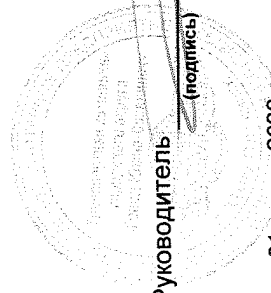
Наименование показателя	Код	Уставный капитал	Собственные акции, выкупленные у акционеров	Добавочный капитал	Резервный капитал	Нераспределенная прибыль (непокрытый убыток)	Итого
Изменение добавочного капитала	3230	X	X	-	-	-	X
Изменение резервного капитала	3240	X	X	X	-	-	X
Величина капитала на 31 декабря 2018 г.	3200	111 475	-	-	-	915 350	1 026 824
Увеличение капитала - всего: За 2019 г.	3310	-	-	1 426 606	-	-	1 426 606
в том числе:							
чистая прибыль	3311	X	X	X	X	-	-
переоценка имущества	3312	X	X	-	X	-	-
доходы, относящиеся непосредственно на увеличение капитала	3313	X	X	1 426 606	X	-	1 426 606
дополнительный выпуск акций	3314	-	-	-	X	X	-
увеличение номинальной стоимости акций	3315	-	-	-	X	-	X
реорганизация юридического лица	3316	-	-	-	-	-	-
Уменьшение капитала - всего:	3320	-	-	-	-	(1 621 355)	(1 621 355)
в том числе:							
убыток	3321	X	X	X	X	(214 062)	(214 062)
переоценка имущества	3322	X	X	-	X	-	-
расходы, относящиеся непосредственно на уменьшение капитала	3323	X	X	-	X	(1 407 293)	(1 407 293)
уменьшение номинальной стоимости акций	3324	-	-	-	X	-	-
уменьшение количества акций	3325	-	-	-	X	-	-
реорганизация юридического лица	3326	-	-	-	-	-	-
дивиденды	3327	X	X	X	X	-	-
Изменение добавочного капитала	3330	X	X	-	-	-	X
Изменение резервного капитала	3340	X	X	X	-	-	X
Величина капитала на 31 декабря 2019 г.	3300	111 475	-	1 426 606	-	(706 005)	832 076

2. Корректировки в связи с изменением учетной политики и исправлением ошибок

Наименование показателя	Код	На 31 декабря 2017 г.	Изменения капитала за 2018 г.		На 31 декабря 2018 г.
			за счет чистой прибыли (убытка)	за счет иных факторов	
Капитал - всего					
до корректировок	3400	1 136 583	(184 774)	75 015	1 026 824
корректировка в связи с:	3410	-	-	-	-
изменением учетной политики	3420	-	-	-	-
исправлением ошибок	3500	1 136 583	(184 774)	75 015	1 026 824
после корректировок					
в том числе:					
нераспределенная прибыль (непокрытый убыток):					
до корректировок	3401	1 025 109	(184 774)	75 015	915 350
корректировка в связи с:	3411	-	-	-	-
изменением учетной политики	3421	-	-	-	-
исправлением ошибок	3501	1 025 109	(184 774)	75 015	915 350
после корректировок					
по другим статьям капитала					
до корректировок	3402	-	-	-	-
корректировка в связи с:	3412	-	-	-	-
изменением учетной политики	3422	-	-	-	-
исправлением ошибок	3502	-	-	-	-
после корректировок					

3. Чистые активы

Наименование показателя	Код	На 31 декабря 2019 г.	На 31 декабря 2018 г.	На 31 декабря 2017 г.
Чистые активы	3600	832 076	1 026 824	1 136 583



Подольян Александр
Иванович
(расшифровка подписи)

Руководитель
(подпись)

31 марта 2020 г.


**Отчет о движении денежных средств
за Январь - Декабрь 2019 г.**

		Форма по ОКУД	Коды		
		Дата (число, месяц, год)	0710005		
		по ОКПО	31	12	2019
Организация	Муниципальное унитарное предприятие "Транспортная компания"	ИНН	69917605		
Идентификационный номер налогоплательщика	городского округа "Город Южно-Сахалинск"	по ОКВЭД 2	6501238799		
Вид экономической деятельности	Деятельность автобусного транспорта по регулярным внутригородским и пригородным пассажирским перевозкам	по ОКОПФ / ОКФС	49.31.21		
Организационно-правовая форма / форма собственности	Муниципальные унитарные предприятия / Муниципальная собственность	по ОКЕИ	65243	14	
Единица измерения:	в тыс. рублей		384		

Наименование показателя	Код	За Январь - Декабрь 2019 г.	За Январь - Декабрь 2018 г.
Денежные потоки от текущих операций			
Поступления - всего	4110	1 187 599	1 032 433
в том числе:			
от продажи продукции, товаров, работ и услуг	4111	470 155	397 375
арендных платежей, лицензионных платежей, роялти, комиссионных и иных аналогичных платежей	4112	17 433	5 829
от перепродажи финансовых вложений	4113	-	-
субсидия на возмещение части затрат	4114	512 377	520 581
субсидия на возмещение стоимости проезда (70 лет и старше)	4115	68 939	19 573
компенсация по льготным проездным билетам	4116	78 347	57 410
обеспечение исполнения контракта	4117	28 554	22 451
прочие поступления	4119	11 794	9 214
Платежи - всего	4120	(1 234 627)	(1 005 708)
в том числе:			
поставщикам (подрядчикам) за сырье, материалы, работы, услуги	4121	(272 232)	(229 076)
в связи с оплатой труда работников	4122	(556 628)	(478 097)
процентов по долговым обязательствам	4123	-	-
налога на прибыль организаций	4124	(11 945)	-
	4125	-	-
прочие платежи	4129	(393 822)	(298 535)
Сальдо денежных потоков от текущих операций	4100	(47 028)	26 725
Денежные потоки от инвестиционных операций			
Поступления - всего	4210	-	-
в том числе:			
от продажи внеоборотных активов (кроме финансовых вложений)	4211	-	-
от продажи акций других организаций (долей участия)	4212	-	-
от возврата предоставленных займов, от продажи долговых ценных бумаг (прав требования денежных средств к другим лицам)	4213	-	-
дивидендов, процентов по долговым финансовым вложениям и аналогичных поступлений от долевого участия в других организациях	4214	-	-
	4215	-	-
прочие поступления	4219	-	-
Платежи - всего	4220	(1 230)	(25 723)
в том числе:			
в связи с приобретением, созданием, модернизацией, реконструкцией и подготовкой к использованию внеоборотных активов	4221	(1 230)	(25 723)
в связи с приобретением акций других организаций (долей участия)	4222	-	-
в связи с приобретением долговых ценных бумаг (прав требования денежных средств к другим лицам), предоставление займов другим лицам	4223	-	-

процентов по долговым обязательствам, включаемым в стоимость инвестиционного актива	4224	-	-
	4225	-	-
прочие платежи	4229	-	-
Сальдо денежных потоков от инвестиционных операций	4200	(1 230)	(25 723)

Наименование показателя	Код	За Январь - Декабрь 2019 г.	За Январь - Декабрь 2018 г.
Денежные потоки от финансовых операций			
Поступления - всего	4310	2 207 792	1 028 560
в том числе:			
получение кредитов и займов	4311	-	-
денежных вкладов собственников (участников)	4312	-	-
от выпуска акций, увеличения долей участия	4313	-	-
от выпуска облигаций, векселей и других долговых ценных бумаг и др.	4314	-	-
	4315	-	-
прочие поступления	4319	2 207 792	1 028 560
Платежи - всего	4320	(2 164 050)	(1 028 000)
в том числе:			
собственникам (участникам) в связи с выкупом у них акций (долей участия) организации или их выходом из состава участников	4321	-	-
на уплату дивидендов и иных платежей по распределению прибыли в пользу собственников (участников)	4322	-	-
в связи с погашением (выкупом) векселей и других долговых ценных бумаг, возврат кредитов и займов	4323	-	-
	4324	-	-
прочие платежи	4329	(2 164 050)	(1 028 000)
Сальдо денежных потоков от финансовых операций	4300	43 742	560
Сальдо денежных потоков за отчетный период	4400	(4 516)	1 562
Остаток денежных средств и денежных эквивалентов на начало отчетного периода	4450	6 834	5 281
Остаток денежных средств и денежных эквивалентов на конец отчетного периода	4500	2 318	6 843
Величина влияния изменений курса иностранной валюты по отношению к рублю	4490	-	-



Руководитель

(подпись)

Подольян Александр
Иванович

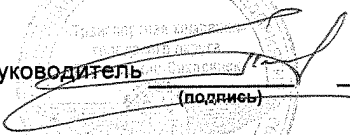
(расшифровка подписи)

31 марта 2020 г.

**Отчет о целевом использовании средств
за Январь - Декабрь 2019 г.**

		Дата (год, месяц, число)	<table border="1"> <tr><th colspan="3">Коды</th></tr> <tr><td colspan="3">0710003</td></tr> <tr><td>2019</td><td>12</td><td>31</td></tr> </table>			Коды			0710003			2019	12	31
Коды														
0710003														
2019	12	31												
Организация	Муниципальное унитарное предприятие "Транспортная компания" городского округа "Город Южно-Сахалинск"	по ОКПО	69917605											
Идентификационный номер налогоплательщика		ИНН	6501238799											
Вид экономической деятельности	Деятельность автобусного транспорта по регулярным внутригородским и пригородным пассажирским перевозкам	по ОКВЭД 2	49.31.21											
Организационно-правовая форма / форма собственности	Муниципальные унитарные предприятия / Муниципальная собственность	по ОКОПФ / ОКФС	65243	14										
Единица измерения:	в тыс. рублей	по ОКЕИ	384											

Пояснения	Наименование показателя	Код	За Январь - Декабрь 2019 г.	За Январь - Декабрь 2018 г.
	Остаток средств на начало отчетного года	6100	-	-
	Поступило средств			
	Вступительные взносы	6210	-	-
	Членские взносы	6215	-	-
	Целевые взносы	6220	-	-
	Добровольные имущественные взносы и пожертвования	6230	-	-
	Прибыль от приносящей доход деятельности	6240	-	-
	Прочие	6250	-	-
	Всего поступило средств	6200	-	-
	Использовано средств			
	Расходы на целевые мероприятия	6310	-	-
	в том числе:			
	социальная и благотворительная помощь	6311	-	-
	проведение конференций, совещаний, семинаров и т.п.	6312	-	-
	иные мероприятия	6313	-	-
	Расходы на содержание аппарата управления	6320	-	-
	в том числе:			
	расходы, связанные с оплатой труда (включая начисления)	6321	-	-
	выплаты, не связанные с оплатой труда	6322	-	-
	расходы на служебные командировки и деловые поездки	6323	-	-
	содержание помещений, зданий, автомобильного транспорта и иного имущества (кроме ремонта)	6324	-	-
	ремонт основных средств и иного имущества	6325	-	-
	прочие	6326	-	-
	Приобретение основных средств, инвентаря и иного имущества	6330	-	-
	Прочие	6350	-	-
	Всего использовано средств	6300	-	-
	Остаток средств на конец отчетного года	6400	-	-

Руководитель 
(подпись)

**Подолян Александр
Иванович**
(расшифровка подписи)

31 марта 2020 г.

Пояснительная записка к бухгалтерской (финансовой) отчетности
МУП «Транспортная компания» за 2019 год.

1. Сведения об организации.

Полное наименование организации	Муниципальное унитарное предприятие «Транспортная компания» городского округа «Город Южно-Сахалинск»
Юридический и почтовый адрес	693006, Сахалинская обл., г. Южно-Сахалинск, ул. Пограничная, д.49, (4242) 220-110
Основной вид деятельности по ОКВЭД	Деятельность автобусного транспорта по регулярным внутригородским и пригородным пассажирским перевозкам
Среднесписочная численность, человек	707

Муниципальное унитарное предприятие «Транспортная компания» городского округа «Город Южно-Сахалинск» (далее - предприятие) создано на основании постановления администрации города Южно-Сахалинска № 799 от 13.05.2011.

МУП «Транспортная компания» зарегистрировано Межрайонной инспекцией Федеральной налоговой службы России № 1 по Сахалинской области 31 мая 2011 года, основной государственный регистрационный номер 1116501003673, свидетельство о государственной регистрации юридического лица серия 65 № 000983741

Идентификационный номер налогоплательщика (ИНН): **6501238799**

Код причины постановки на учет (КПП): **650101001**

Предприятие осуществляет деятельность в соответствии с действующим законодательством РФ и Уставом предприятия.

Полномочия учредителя осуществляются администрацией города Южно-Сахалинска. Функции учредителя Предприятия осуществляются Департаментом городского хозяйства Администрации города Южно-Сахалинска.

Полномочия собственника муниципального имущества осуществляет администрация города Южно-Сахалинска в лице Департамента по управлению муниципальным имуществом (ДУМИ).

Имущество предприятия является муниципальной собственностью и закреплено за предприятием на праве хозяйственного ведения.

Размер уставного фонда предприятия на 31 декабря 2019г. составляет **111 474, 5** тыс. рублей.

МУП «Транспортная компания» применяет общую систему налогообложения.

2. Учетная политика

Учетная политика призвана:

- продекларировать основные допущения, требования и подходы к ведению учетного процесса (включая составление отчетности);
- обеспечить единство методики при организации и ведении учета (включая составление отчетности);
- обеспечить достоверность подготавливаемой бухгалтерской (финансовой) отчетности;
- обеспечить формирование полной и достоверной информации о таких объектах учета, как доходы, расходы, имущество, имущественные права, обязательства и хозяйственные операции МУП «Транспортная компания» (далее – Предприятия).

Бухгалтерская отчетность МУП «Транспортная компания» составляется в порядке и в сроки, предусмотренные Федеральным Законом от 06.12.2011 № 402-ФЗ «О бухгалтерском учете» и другими нормативными актами Российской Федерации, регламентирующими ведение бухгалтерского учета и отчетности.

Краткосрочные и долгосрочные активы и обязательства

В отчетности финансовые вложения, дебиторская и кредиторская задолженность, включая задолженность по кредитам и займам, относятся к краткосрочным, если срок обращения (погашения) их не превышает 12 месяцев после отчетной даты. Остальные указанные активы и обязательства представляются в отчетности как долгосрочные.

Основные средства

В составе основных средств отражены здания, сооружения, оборудование, транспортные средства, вычислительная техника, оргтехника и другие объекты со сроком службы более 12 месяцев, используемые при организации перевозок, во вспомогательной деятельности, либо для управленческих нужд МУП «Транспортная компания».

Объекты основных средств принимаются к учету по первоначальной стоимости. Первоначальной стоимостью основных средств, приобретенных за плату, признается сумма фактических затрат на приобретение (сооружение). Первоначальная стоимость объектов основных средств переданных в хозяйственное ведение отражается в передаточных документах.

Амортизация основных средств начисляется линейным способом по нормам, исчисленным исходя из принятых сроков полезного использования.

Амортизация не начисляется по полностью амортизированным объектам, не списанным с баланса.

Приобретенные объекты с первоначальной стоимостью не более 40 тыс. руб. за единицу учитываются в составе материально-производственных запасов.

Объекты, стоимостью не более 40 тыс. руб. за единицу, списываются на себестоимость по мере отпуска в производство или эксплуатацию.

Затраты на проведение всех видов ремонта включены в расходы по обычным видам деятельности отчетного периода. Учет затрат на ремонт основных средств осуществляется по мере осуществления ремонта. Резерв предстоящих расходов на ремонт основных средств не создавался.

В отчетности основные средства показаны по первоначальной (восстановительной) стоимости за минусом сумм амортизации, накопленной за все время эксплуатации.

Доходы и потери от выбытия основных средств отражены в отчете о финансовых результатах в составе прочих доходов и расходов.

Материально-производственные запасы

Материально-производственные запасы принимаются к бухгалтерскому учету по фактическим затратам на приобретение.

Активы принимаемые к бухгалтерскому учету стоимостью не более 40 тыс. рублей за единицу отражаются в бухгалтерском учете и бухгалтерской отчетности в составе материально-производственных запасов. В целях обеспечения сохранности этих объектов в производстве или при эксплуатации организован надлежащий контроль за их движением. В бухгалтерской отчетности такие активы отражаются на забалансовом счете.

Определение фактической себестоимости материальных ресурсов, списываемых в производство, осуществляется по средней себестоимости.

Расходы будущих периодов

Расходы, произведенные МУП «Транспортная компания» в отчетном году, но относящиеся к следующим отчетным периодам отражены как расходы будущих периодов. Эти расходы списываются по назначению равномерно в течение периодов, к которым относятся.

Задолженность покупателей и заказчиков

Задолженность покупателей и заказчиков определена исходя из цен, установленных договорами между МУП «Транспортная компания», покупателями и заказчиками.

Нереальная к взысканию задолженность списывается с баланса по мере признания таковой.

Резерв по сомнительным долгам в 2019 году не создавался.

Налоги и налогообложение

Расчеты по налогу на добавленную стоимость:

В целях налогообложения для МУП «Транспортная компания» моментом определения налоговой базы по налогу на добавленную стоимость (далее – НДС) является наиболее ранняя из следующих дат:

- день отгрузки (передачи) товара (выполненных работ, оказанных услуг), имущественных прав;

- день оплаты, частичной оплаты в счет предстоящих поставок товаров (выполнения работ, оказания услуг), передачи имущественных прав.

На день отгрузки товаров (выполнения работ, оказания услуг) или на день передачи имущественных прав в счет поступившей ранее оплаты, частичной оплаты также возникает момент определения налоговой базы.

Ведется отдельный учет входящего НДС.

Расчеты по налогу на прибыль

В целях признания доходов и расходов при расчете налога на прибыль МУП «Транспортная компания» использует метод начисления.

МУП «Транспортная компания» рассчитывает и отражает в учете и отчетности отложенные налоговые активы и обязательства по налогу на прибыль.

Отложенные налоговые активы и обязательства рассчитываются в отношении временных разниц, которые представляют собой доходы и расходы, формирующие бухгалтерскую прибыль (убыток) в одном отчетном периоде, а налогооблагаемую базу по налогу на прибыль – в других отчетных периодах.

Текущим налогом на прибыль признается налог для целей налогообложения, рассчитанный в соответствии с требованиями 25 главы Налогового Кодекса Российской Федерации и определенный в бухгалтерском учете исходя из величины условного налога на прибыль, скорректированной на суммы постоянных налоговых активов и обязательств, а также отложенных налоговых активов и обязательств отчетного периода.

Текущий налог на прибыль признается в отчетности в качестве обязательства перед бюджетом, равного неоплаченной величине налога на прибыль.

Условный расход (доход) по налогу на прибыль рассчитывается как произведение бухгалтерской прибыли (убытка) на ставку по налогу на прибыль, установленную законодательством Российской Федерации по налогам и сборам.

Признание доходов

Доходы МУП «Транспортная компания» подразделяются на доходы от обычных видов деятельности и прочие доходы. Выручка от реализации выполненных работ признается по методу начисления, то есть по мере оказания услуг, и отражается в отчетности за минусом налога на добавленную стоимость.

Признание расходов

Расходы в зависимости от их характера и направлений деятельности подразделяются на расходы по обычным видам деятельности и прочие расходы.

Расходы по обычным видам деятельности сформированы в сумме, исчисленной в денежном выражении, равной величине оплаты в денежной и иной форме или величине кредиторской задолженности.

Расходы по обычным видам деятельности принимаются к бухгалтерскому учету в сумме, исчисленной в денежном выражении, равной величине оплаты в

денежной и иной форме или величине кредиторской задолженности (пункт 6 ПБУ 10/99).

В бухгалтерском учете Предприятия организован учет расходов по статьям затрат. Перечень статей затрат установлен Предприятием самостоятельно с учетом требований ПБУ 10/99 «Расходы организации».

Инвентаризация имущества и обязательств

Сроки проведения инвентаризаций, перечень имущества и финансовых обязательств, проверяемых при каждой из них устанавливаются приказом директора МУП «Транспортная компания»

3. Основные показатели деятельности МУП «Транспортная компания»

Выручка от продажи продукции, товаров, работ, услуг за 2019 год.

Показатель	Сумма выручки, тыс. руб.	Процент к общему объему выручки
Пассажирские перевозки по билетам	416 201,84	67,31
Пассажирские перевозки межмуниципальные	47 513,23	7,68
Перевозки по школьным и проездным билетам	83 714,89	13,54
Перевозки льготных категорий граждан	37 697,36	6,10
Транспортные услуги	20 925,96	3,38
Маршрутный лист (диспетчеризация)	3 011,67	0,49
Аренда транспорта	3 008,61	0,49
Аренда помещений	2 633,82	0,43
Предрейсовые, послерейсовые медосмотры	1 128,22	0,18
Реклама на автобусах (наружная и внутренняя)	1 046,02	0,17
Обмен банкнот	623,07	0,10
Тех. обслуживание и ремонт стороннего транспорта	301,27	0,05
Освидетельствование ГБО	293,54	0,04
Предрейсовые, послерейсовые техосмотры	139,83	0,02
Хранение транспортного средства	79,84	0,01
Агентское вознаграждение	61,60	0,01
Итого	618 380,77	100,00

Затраты на производство за 2019 год.

Статьи затрат	Сумма, тыс. руб.	Процент к общему объему затрат
Оплата труда (в т.ч. по договорам ГПХ)	647 019,47	48,00
Амортизация	218 486,23	16,20
Страховые взносы	192 198,21	14,30
Топливо	159 431,15	11,80
Запасные части	49 904,02	3,70
Комиссия за обслуживание транспортной системы	15 465,53	1,10
КПП	11 551,13	0,90
Материалы	9 956,56	0,70
Страхование пассажиров, ОСАГО	7 642,52	0,60
Коммунальные услуги	5 315,80	0,40
Масло и смазки	4 736,22	0,40
Налоги, госпошлины	3 868,33	0,30
Прочие жидкости	3 353,09	0,30
Оплата за проезд в отпуск	3 047,08	0,20
Расходы по обустройству и бетонированию территории, ремонт нежилых зданий	2 918,63	0,20
Медосмотры работников	1 406,81	0,10
Спецодежда	1 365,61	0,10
Аренда земельных участков	1 253,92	0,09
Услуги банка (в т.ч. инкассация)	1 111,14	0,08
Утилизация отходов, вывоз мусора	1 028,59	0,08
Автобусные билеты, чековая лента, БСО	1 011,27	0,08
Расходы на ремонт и обслуживание автотранспорта	1 002,02	0,07
Информационно-консультационные услуги (справочные системы, обучение, обслуживание программы 1С и т.п.)	760,06	0,06
Прочие расходы	744,43	0,06
Расходы на ремонт (диагностика) оборудования	574,51	0,05

Расходы по проведению техосмотра и ТО	496,39	0,04
Услуги связи, интернет, почтовые расходы	333,52	0,03
Обслуживание и ремонт оргтехники	276,79	0,02
Оплата за аренду автомобиля	259,44	0,02
Расходы по обслуживанию тепло- водосчетчиков, приборов, охрана, пожарная сигнализация	186,90	0,01
Командировочные расходы	161,38	0,01
Итого	1 346 866,75	100,00

В соответствии с учетной политикой управленческие расходы, учитываемые на счете 26 «Общехозяйственные расходы», ежемесячно списываются на счет 20 «Основное производство», и признаются в себестоимости в качестве расходов по обычным видам деятельности. Таким образом, себестоимость сформирована с учетом управленческих расходов.

Прочие доходы и расходы за 2019 год.

Вид дохода (расхода)	Сумма дохода, тыс. руб.	Сумма расхода, тыс. руб.
Возмещение вреда (ДТП)		3 102,76
Возмещение материального ущерба прочей организацией	30,09	30,09
Госпошлины	3,00	44,85
Доходы (расходы), связанные с возмещением затрат	867,05	
Доходы (расходы), связанные с возмещением материального ущерба работниками	816,43	62,23
Доходы (расходы), связанные с выплатами по договорам страхования	1 288,51	
Доходы (расходы), связанные с компенсацией потерь за коммунальные услуги	214,78	
Материальная помощь		80,00
Пени (штрафы)		786,56
Пени (штрафы) за нарушение условий контракта	188,47	924,30
Проценты по вкладам (депозитам)	3 339,57	

Прочие внереализационные доходы (расходы)	86,86	13,45
Прочие доходы от инкассации	6,14	
Списание имущества	175,59	175,59
Списание просроченной задолженности	98,56	621,15
Субсидия на возмещение части затрат	512 377,40	
Участие в электронном аукционе		23,98
Итого	519 492,45	5 864,96

В 2019 году предприятием получена субсидия из бюджета городского округа «Город Южно-Сахалинск» на возмещение части затрат, связанных с оказанием транспортных услуг населению городского округа «Город Южно-Сахалинск» в сумме 512 377,40 тыс. рублей. Средства субсидии были направлены на выплату заработной платы работникам, оплату НДФЛ, страховых взносов и дизельного топлива, в т.ч. по статьям затрат:

№ п/п	Наименование затрат	Сумма, тыс. рублей
1	Оплата труда	413 894,35
2	Страховые взносы	92 393,22
3	Дизельное топливо	4 233,20
	Итого	510 520,77

Сумма субсидии подлежащая возврату в бюджет городского округа «Город Южно-Сахалинск» по итогам 2019 года составила 1 856,63 тыс. рублей.

В соответствии с распоряжениями Администрации города Южно-Сахалинска в течение 2019 года списано:

Основные средства	Первоначальная стоимость, тыс. руб.	Остаточная стоимость на момент списания, тыс. руб.
Списано автобусов	12 331,32	175,59
Автобус "НЕФА3-5299-20-15" К 317 РО 65 (гар.430)	2 004,09	
Автобус "НЕФА3-5299-20-15" К 318 РО 65 (гар.431)	2 004,09	
Автобус городской "Богдан" А-09204 М 298 АО 65 (гар.704)	10,00	
Автобус ЛиАЗ 5293 М 519 ВК 65 (гар.602)	4 623,93	175,59

Автобус ЛиАЗ 5293 М 586 ЕР 65 (гар.603)	3 682,27	
ВАЗ-21310 Нива 5-дверная К 113 ОЕ 65	6,94	
Списано оборудования	2 428,83	0,00
Системы мониторинга пассажиропотока ПОТОК-02-Н-Т (3 шт.)	73,28	
Система мониторинга пассажиропотока ПОТОК-02-Н-Т (27 шт.)	1076,87	
Система мониторинга пассажиропотока ПОТОК-02-Н-Т (20 шт.)	1278,68	
ИТОГО	14 760,15	175,59

В соответствии с распоряжениями Администрации города Южно-Сахалинска в течение 2019 года поступило:

Основное средство	Первоначальная стоимость, тыс. руб.
Комплекс оборудования для освидетельствования газовых баллонов	5 968,76
Автобус ЛиАЗ 529267 М 389 ХВ 65 (гар.620)	11 562,14
Нежилое здание (Стоянка для автобусов, литера Г), площадь 2270,60 кв.м.	1 958,25
ИТОГО	19 489,15

4. Расшифровка статей бухгалтерского баланса на 31.12.2019 г

4.1 Нематериальные активы (строка 1110) – 242,39 тыс. руб.

Нематериальный актив	Стоимость, тыс. руб.	Амортизация, тыс. руб.	Остаточная стоимость, тыс. руб.
Программное обеспечение «1С: Управление автотранспортом. Проф»	692,53	450,14	242,39

4.2 Основные средства (строка 1150) – 780 676,47 тыс. руб., в т. ч.
- основные средства в эксплуатации – 780 530,51 тыс. руб.

Основное средство	Первоначальная стоимость, тыс. руб.	Амортизация, тыс. руб.	Остаточная стоимость, тыс. руб.
Здания и сооружения	24 767,31	3 180,32	21 586,99
Комплекс нежилых зданий (Тепловой узел, котельная), Литера П,И площадь 40,5 и 168,2 кв.м.	367,98	31,97	336,01
Нежилое здание (Административное), Литера Н, площадь 403,2 кв.м.	1 430,23	121,57	1 308,66
Нежилое здание (Административное), площадь 355,3 кв.м.	1 341,45	116,15	1 225,30
Нежилое здание (Медпункт), площадь 16,5 кв.м.	62,30	5,40	56,90
Нежилое здание (Операторская), Литера Ф, площадь 43,3 кв.м.	571,94	49,69	522,25
Нежилое здание (Профилакторий), Литера Р, площадь 835,7 кв.м.	3 690,42	320,63	3 369,79
Нежилое здание (Склад), Литера Д, площадь 257,5 кв.м.	288,15	25,04	263,11
Нежилое здание (Стоянка для автобусов,литера Г), площадь 2270,60 кв.м.	1 958,25	65,27	1 892,98
Нежилое здание (Электрощитовая), Литера Ж, площадь 63,8 кв.м.	87,96	7,64	80,32
Нежилое здание с пристройками (РММ, производственный цех) Литера Б 3642,7 кв.м.	4 857,41	414,61	4 442,80
Объект внешнего благоустройства (освещение)	1 865,04	724,44	1 140,60
Ангар для автомойки	6 743,07	1 170,28	5 572,79
Помещения в нежилом здании (Административные)(Литера Ц) пом.: 1-6 - этажа, пом.: 1-5 - 3эт, 156,6	734,13	60,81	673,32
Помещения в нежилом здании (Спортивно-оздоровительный комплекс) 11,7 кв.м.	38,17	3,32	34,85

Помещения в нежилом здании (Спортивно-оздоровительный комплекс) 13,1 кв.м.	42,74	3,71	39,03
Помещения в нежилом здании (Спортивно-оздоровительный комплекс) 9,8 кв.м.	31,97	2,78	29,19
Помещения в нежилом здании (Спортивно-оздоровительный комплекс) 9,9 кв.м.	32,30	2,81	29,49
Помещения в нежилом здании (Спортивно-оздоровительный комплекс), Литера А площадь 14,5 кв.м.	47,31	4,11	43,20
Помещения в нежилом здании (Спортивно-оздоровительный комплекс), Литера А площадь 177,6 кв.м.	576,49	50,09	526,40
Машины и оборудование (кроме офисного)	57 400,66	15 958,26	41 442,51
Автономные переносные терминалы кондуктора (200 шт.)	6000,0	2656,00	3344,00
Автомойка высокого давления (АВД) UNIVERSE DS 2640 T4 с нагревом воды	98,80	16,20	82,60
Алкометр PRO-100 touch-M	69,90	21,77	48,13
Ванна SAMOA подкатная с насосом, 95 л	64,96	61,35	3,61
Воздушная завеса с водяным обогревом ELIS G1-W-200	542,51	54,25	488,26
Воздушная завеса с водяным обогревом ELIS G1-W-200	542,51	54,25	488,26
Выпрессовщик шкворней гидравлический	140,18	1,65	138,53
Генератор SH 2900	65,00	44,69	20,31
Диагностическое оборудование для газового двигателя	83,90	22,72	61,18
Домкрат пневмогидравлический YAK 217/N	77,04	54,57	22,47
Домкрат подкатной пневмогидравлический	43,29	2,34	40,95
Домкрат подкатной пневмогидравлический	43,26	2,34	40,92
Зарядное устройство ВАК-2-115М	323,33		323,33
Зарядное устройство ЗУ-2-6	73,08	43,13	29,95

Кассета технологическая 2х100л	150,72	30,50	120,22
Кассета технологическая 2х100л	150,72	30,50	120,22
Комплекс оборудования для освидетельствования газовых баллонов	5 968,76	795,83	5 172,93
Комплект АСКАН-10 Loggy	52,22	36,81	15,41
Компрессор АВ-500/858/16	133,73	133,73	
Компрессор высокого давления COLTRI SUB MCH36	1 056,64	285,58	771,06
Лабораторный комплект с анализатором 2М7	162,87	29,00	133,87
Люфт-детектор, нагрузка на ось автомобиля до 16т	201,28	57,51	143,77
Мобильные вытяжные устройства TROTTER-150/S (4 шт.)	321,56	179,24	142,32
Мобильный стенд проверки ГБО и дегазации	91,55	51,03	40,52
МФУ XEROX B70025	80,09	51,95	28,14
МФУ XEROX VersaLink B605	68,84	29,77	39,07
Нагнетатель смазок электрический, емкость 40 л.	64,50	45,47	19,03
Нагнетатель смазок электрический, емкость 40 л.	64,50	27,49	37,01
Насос IPL 40/130	69,31	27,23	42,08
Очистные сооружения (установка очистки и рециркуляции воды) 2 м3/час	54,79	21,91	32,88
Плоттер Canon imagePROGRAF IPF670	43,29	41,56	1,73
Подъемник АКПП	183,45	173,26	10,19
Подъемник гидравлический ПНК-10 10т	99,67	76,79	22,88
Подъемник электро-механический 10т П-263-02	187,32	144,33	42,99
Подъемник электро-механический 10т П-263-02	187,32	144,33	42,99
Подъемник электрогидравлический передвижной модели ПГП-2400/4	443,77	125,73	318,04
Подъемник электрогидравлический передвижной модели ПГП-2400/4	443,77	125,73	318,04

Подъемник электрогидравлический передвижной модели ППП-2400/4	443,77	125,73	318,04
Пост контроля, выпуска и аккумуляции газа и дегазации баллонов ПД10.1.	3 735,00	814,04	2 920,96
Пресс пневмогидравлический Handijack 40т SD0806	385,56	385,56	0,00
Сварочный аппарат ТСС TOP MMA-400 VR	44,05	11,55	32,50
Система видеонаблюдения	866,38	667,54	198,84
Системы видеонаблюдения (225 шт.)	17 998,65	3 540,73	14 457,92
Споттер (сварочный аппарат) 220V	49,15	29,01	20,14
Станок балансировочный. Модель СБМП-200	128,69	44,43	84,26
Станок для расточки тормозных барабанов Р-185	338,49	260,81	77,68
Станок точильно-шлифовочный ОШ-1	71,04	54,74	16,30
Стенд для испытания ТНВД СДМ-12-11	77,87	77,87	
Стенд для проверки электрооборудования Э-242	160,64	160,64	
Стенд для разборки и сборки двигателей и агрегатов, КПП весом 1250кг	42,71	15,13	27,58
Стенд для разборки и сборки автомобильных двигателей и агрегатов, КПП весом 2000кг.	63,79	22,59	41,20
Стенд лазерный для регулировки углов установки колес AXIS 500	366,08	207,44	158,64
Стенд тормозной с системой динамического взвешивания	1 126,20	321,77	804,43
Стенд шиномонтажный для грузовых автомобилей 14-42 Ш-515ВУ	170,38	170,38	
Стенд шиномонтажный для колес грузовых автомобилей и автобусов. Модель ГШС-515А, БП-000023	210,83	72,79	138,04
Тахограф ШТРИХ-Тахо-RUS (КАВЗ М220ОВ)	50,00	8,26	41,74
Тахограф Штрих-ТахоRus (40 шт)	1711,960	254,67	1457,29
Тахограф Штрих-ТахоRus (IVECO M862XA65)	45,00	4,83	40,17

Тахограф Штрих-ТахоRus (IVECO M933XA65)	45,00	4,83	40,17
Топливный модуль НП-20-3/1/20/011	5 150,00	1 065,52	4 084,48
Установка для мойки автомобилей промышленного назначения ECOBUS C4000	5 404,68	1 860,63	3 544,05
Установка заправки кондиционеров BREEZE ADVANCE BUS (автомат, фреон, 134А, графический дисплей)	207,13	33,96	173,17
Электронное метеотабло, БП-000020	59,15	32,53	26,62
Офисное оборудование	1 138,57	532,02	606,55
АРМ видеонаблюдения	263,41	36,58	226,83
Кондиционер Oasis cl-12	42,35	4,24	38,11
Кондиционер Oasis cl-18	56,35	5,63	50,72
Кондиционер Oasis cl-18	56,35	5,63	50,72
Ноутбуки Aser Aspire A 517-5G-332U (5 шт.)	270,20	30,02	240,18
Сервер	449,91	449,91	
Транспортные средства	1 403 816,54	687 099,75	716 716,34
Автобус IVECO-AMT 323900 M 862 ХА 65 (гар.422)	3 834,12	1 322,11	2 512,01
Автобус IVECO-AMT 323900 M 884 ХА 65 (гар.421)	3 834,12	1 322,11	2 512,01
Автобус IVECO-AMT 323900 M 927 ХА 65 (гар.427)	3 834,12	1 322,11	2 512,01
Автобус IVECO-AMT 323900 M 933 ХА 65 (гар.423)	3 834,12	1 322,11	2 512,01
Автобус IVECO-AMT 323900 M 949 ХА 65 (гар.428)	3 834,12	1 322,11	2 512,01
Автобус IVECO-AMT 323900 M 951 ХА 65 (гар.426)	3 834,12	1 322,11	2 512,01
Автобус IVECO-AMT 323900 M 957 ХА 65 (гар.420)	3 834,12	1 322,11	2 512,01
Автобус IVECO-AMT 323900 M 958 ХА 65 (гар.424)	3 834,12	1 322,11	2 512,01

Автобус IVECO-AMT 323900 М 964 ХА 65 (гар.425)	3 834,12	1 322,11	2 512,01
Автобус городской "DAEWOO BS- 106" К 514 ВК 65 (гар.350)	1 502,70	1 502,70	
Автобус городской "Богдан" А-09204 М 299 АО 65 (гар.705)	10,00	10,00	
Автобус городской "Богдан" А-09204 М 302 АО 65 (гар.706)	10,00	10,00	
Автобус городской "Богдан" А-09204 М 304 АО 65 (гар.707)	10,00	10,00	
Автобус городской "Богдан" А-09204 М 509 АО 65 (гар.709)	10,00	10,00	
Автобус КАМАЗ-МАРКОПОЛО BRAVIS-0000011-G5 3297 М 044 ТТ 65 (гар. 471)	5 230,93	2 583,96	2 646,97
Автобус КАМАЗ-МАРКОПОЛО BRAVIS-0000011-G5 3297 М 045 ТТ 65 (гар. 480)	5 230,93	2 583,96	2 646,97
Автобус КАМАЗ-МАРКОПОЛО BRAVIS-0000011-G5 3297 М 046 ТТ 65 (гар. 478)	5 230,93	2 583,96	2 646,97
Автобус КАМАЗ-МАРКОПОЛО BRAVIS-0000011-G5 3297 М 047 ТТ 65 (гар. 459)	5 230,93	2 583,96	2 646,97
Автобус КАМАЗ-МАРКОПОЛО BRAVIS-0000011-G5 3297 М 048 ТТ 65 (гар. 461)	5 230,93	2 583,96	2 646,97
Автобус КАМАЗ-МАРКОПОЛО BRAVIS-0000011-G5 3297 М 049 ТТ 65 (гар. 473)	5 230,93	2 583,96	2 646,97
Автобус КАМАЗ-МАРКОПОЛО BRAVIS-0000011-G5 3297 М 096 ТТ 65 (гар. 490)	5 230,93	2 583,96	2 646,97
Автобус КАМАЗ-МАРКОПОЛО BRAVIS-0000011-G5 3297 М 097 ТТ 65 (гар. 472)	5 230,93	2 583,96	2 646,97
Автобус КАМАЗ-МАРКОПОЛО BRAVIS-0000011-G5 3297 М 098 ТТ 65 (гар. 476)	5 230,93	2 583,96	2 646,97
Автобус КАМАЗ-МАРКОПОЛО BRAVIS-0000011-G5 3297 М 099 ТТ 65 (гар. 475)	5 230,93	2 583,96	2 646,97

Автобус КАМАЗ-МАРКОПОЛО BRAVIS-0000011-G5 3297 M 111 CP 65 (гар. 456)	5 230,93	2 836,05	2 394,88
Автобус КАМАЗ-МАРКОПОЛО BRAVIS-0000011-G5 3297 M 111 CX 65 (гар. 453)	5 230,93	2 836,05	2 394,88
Автобус КАМАЗ-МАРКОПОЛО BRAVIS-0000011-G5 3297 M 126 TT 65 (гар. 477)	5 230,93	2 583,96	2 646,97
Автобус КАМАЗ-МАРКОПОЛО BRAVIS-0000011-G5 3297 M 127 TT 65 (гар. 460)	5 230,93	2 583,96	2 646,97
Автобус КАМАЗ-МАРКОПОЛО BRAVIS-0000011-G5 3297 M 128 TT 65 (гар. 469)	5 230,93	2 583,95	2 646,98
Автобус КАМАЗ-МАРКОПОЛО BRAVIS-0000011-G5 3297 M 129 TT 65 (гар. 470)	5 230,93	2 583,96	2 646,97
Автобус КАМАЗ-МАРКОПОЛО BRAVIS-0000011-G5 3297 M 130 TT 65 (гар. 468)	5 230,93	2 583,95	2 646,98
Автобус КАМАЗ-МАРКОПОЛО BRAVIS-0000011-G5 3297 M 131 TT 65 (гар. 467)	5 230,93	2 583,96	2 646,97
Автобус КАМАЗ-МАРКОПОЛО BRAVIS-0000011-G5 3297 M 132 TT 65 (гар. 458)	5 230,93	2 583,95	2 646,98
Автобус КАМАЗ-МАРКОПОЛО BRAVIS-0000011-G5 3297 M 133 TT 65 (гар. 464)	5 230,93	2 583,96	2 646,97
Автобус КАМАЗ-МАРКОПОЛО BRAVIS-0000011-G5 3297 M 134 TT 65 (гар. 463)	5 230,93	2 583,95	2 646,98
Автобус КАМАЗ-МАРКОПОЛО BRAVIS-0000011-G5 3297 M 135 TT 65 (гар. 462)	5 230,93	2 583,96	2 646,97
Автобус КАМАЗ-МАРКОПОЛО BRAVIS-0000011-G5 3297 M 136 TT 65 (гар. 474)	5 230,93	2 583,95	2 646,98
Автобус КАМАЗ-МАРКОПОЛО BRAVIS-0000011-G5 3297 M 137 TT 65 (гар. 457)	5 230,93	2 583,96	2 646,97
Автобус КАМАЗ-МАРКОПОЛО BRAVIS-0000011-G5 3297 M 138 TT 65 (гар. 465)	5 230,93	2 583,95	2 646,98

Автобус КАМАЗ-МАРКОПОЛО BRAVIS-0000011-G5 3297 M 139 TT 65 (гар. 466)	5 230,93	2 583,96	2 646,97
Автобус КАМАЗ-МАРКОПОЛО BRAVIS-0000011-G5 3297 M 222 CP 65 (гар. 455)	5 230,93	2 836,05	2 394,88
Автобус КАМАЗ-МАРКОПОЛО BRAVIS-0000011-G5 3297 M 222 CX 65 (гар. 452)	5 230,93	2 836,05	2 394,88
Автобус КАМАЗ-МАРКОПОЛО BRAVIS-0000011-G5 3297 M 333 CP 65 (гар. 451)	5 230,93	2 836,05	2 394,88
Автобус КАМАЗ-МАРКОПОЛО BRAVIS-0000011-G5 3297 M 444 CP 65 (гар. 454)	5 230,93	2 836,05	2 394,88
Автобус КАМАЗ-МАРКОПОЛО BRAVIS-0000011-G5 3297 M 506 TX 65 (гар. 488)	5 936,37	2 789,38	3 146,99
Автобус КАМАЗ-МАРКОПОЛО BRAVIS-0000011-G5 3297 M 507 TX 65 (гар. 486)	5 936,37	2 789,38	3 146,99
Автобус КАМАЗ-МАРКОПОЛО BRAVIS-0000011-G5 3297 M 508 TX 65 (гар. 489)	5 936,37	2 789,38	3 146,99
Автобус КАМАЗ-МАРКОПОЛО BRAVIS-0000011-G5 3297 M 509 TX 65 (гар. 487)	5 936,37	2 789,38	3 146,99
Автобус КАМАЗ-МАРКОПОЛО BRAVIS-0000011-G5 3297 M 510 TX 65 (гар. 482)	5 936,37	2 789,38	3 146,99
Автобус КАМАЗ-МАРКОПОЛО BRAVIS-0000011-G5 3297 M 670 YB 65 (гар. 481)	5 936,37	2 789,38	3 146,99
Автобус КАМАЗ-МАРКОПОЛО BRAVIS-0000011-G5 3297 M 671 YB 65 (гар. 483)	5 936,37	2 789,38	3 146,99
Автобус КАМАЗ-МАРКОПОЛО BRAVIS-0000011-G5 3297 M 672 YB 65 (гар. 484)	5 936,37	2 789,38	3 146,99
Автобус КАМАЗ-МАРКОПОЛО BRAVIS-0000011-G5 3297 M 689 YB 65 (гар. 485)	5 936,37	2 789,38	3 146,99
Автобус КАМАЗ-МАРКОПОЛО BRAVIS-0000011-G5 3297 M 690 YB 65 (гар. 479)	5 936,37	2 789,38	3 146,99

Автобус ЛиАЗ 529267 М 389 ХВ 65 (гар.620)	11 562,21	1 170,86	10 391,35
Автобус ЛиАЗ 5293 М 518 ВК 65 (гар.601)	4 623,93	4 623,93	
Автобус ЛиАЗ 5293 М 588 ЕР 65 (гар.604)	3 682,27	3 595,63	86,64
Автобус ЛиАЗ 529360 М 001 ТМ 65 (гар.608)	6 938,69	3 761,94	3 176,75
Автобус ЛиАЗ 529360 М 002 ТМ 65 (гар.612)	6 938,69	3 761,94	3 176,75
Автобус ЛиАЗ 529360 М 003 ТМ 65 (гар.606)	6 938,69	3 761,94	3 176,75
Автобус ЛиАЗ 529360 М 004 ТМ 65 (гар.610)	6 938,69	3 761,94	3 176,75
Автобус ЛиАЗ 529360 М 005 ТМ 65 (гар.611)	6 938,69	3 761,94	3 176,75
Автобус ЛиАЗ 529360 М 006 ТМ 65 (гар.609)	6 938,69	3 761,94	3 176,75
Автобус ЛиАЗ 529360 М 007 ТМ 65 (гар.613)	6 938,69	3 761,94	3 176,75
Автобус ЛиАЗ 529360 М 100 ТМ 65 (гар.607)	6 938,69	3 761,94	3 176,75
Автобус МАЗ-203085 М 134 ТХ 65 (гар.937)	9 296,85	4 368,40	4 928,45
Автобус МАЗ-203085 М 135 ТХ 65 (гар.939)	9 296,85	4 368,40	4 928,45
Автобус МАЗ-203085 М 147 УА 65 (гар.901)	9 296,85	4 480,41	4 816,44
Автобус МАЗ-203085 М 153 ТХ 65 (гар.924)	9 296,85	4 368,40	4 928,45
Автобус МАЗ-203085 М 154 ТХ 65 (гар.938)	9 296,85	4 368,40	4 928,45
Автобус МАЗ-203085 М 197 УА 65 (гар.909)	9 296,85	4 480,41	4 816,44
Автобус МАЗ-203085 М 198 УА 65 (гар.908)	9 296,85	4 480,41	4 816,44
Автобус МАЗ-203085 М 199 УА 65 (гар.907)	9 296,85	4 480,41	4 816,44
Автобус МАЗ-203085 М 220 УА 65 (гар.906)	9 296,85	4 480,41	4 816,44
Автобус МАЗ-203085 М 350 ТТ 65 (гар.910)	9 296,85	4 704,43	4 592,42
Автобус МАЗ-203085 М 401 ТХ 65 (гар.923)	9 296,85	4 368,40	4 928,45
Автобус МАЗ-203085 М 402 ТХ 65 (гар.919)	9 296,85	4 368,40	4 928,45
Автобус МАЗ-203085 М 414 УА 65 (гар.921)	9 296,85	4 480,41	4 816,44

Автобус МА3-203085 М 426 УА 65 (гар.914)	9 296,85	4 480,41	4 816,44
Автобус МА3-203085 М 428 УА 65 (гар.917)	9 296,85	4 480,41	4 816,44
Автобус МА3-203085 М 429 УА 65 (гар.916)	9 296,85	4 480,41	4 816,44
Автобус МА3-203085 М 430 УА 65 (гар.915)	9 296,85	4 480,41	4 816,44
Автобус МА3-203085 М 431 УА 65 (гар.911)	9 296,85	4 480,41	4 816,44
Автобус МА3-203085 М 494 ТТ 65 (гар.920)	9 296,85	4 704,43	4 592,42
Автобус МА3-203085 М 495 ТТ 65 (гар.922)	9 296,85	4 704,43	4 592,42
Автобус МА3-203085 М 496 ТТ 65 (гар.918)	9 296,85	4 704,43	4 592,42
Автобус МА3-203085 М 497 ТТ 65 (гар.912)	9 296,85	4 704,43	4 592,42
Автобус МА3-203085 М 498 ТТ 65 (гар.913)	9 296,85	4 704,43	4 592,42
Автобус МА3-203085 М 823 УА 65 (гар.926)	9 296,85	4 368,40	4 928,45
Автобус МА3-203085 М 831 УА 65 (гар.933)	9 296,85	4 368,40	4 928,45
Автобус МА3-203085 М 838 УА 65 (гар.927)	9 296,85	4 368,40	4 928,45
Автобус МА3-203085 М 840 УА 65 (гар.932)	9 296,85	4 368,40	4 928,45
Автобус МА3-203085 М 841 УА 65 (гар.929)	9 296,85	4 368,40	4 928,45
Автобус МА3-203085 М 842 УА 65 (гар.935)	9 296,85	4 368,40	4 928,45
Автобус МА3-203085 М 843 УА 65 (гар.934)	9 296,85	4 368,40	4 928,45
Автобус МА3-203085 М 844 УА 65 (гар.930)	9 296,85	4 368,40	4 928,45
Автобус МА3-203085 М 845 УА 65 (гар.928)	9 296,85	4 368,40	4 928,45
Автобус МА3-203085 М 846 УА 65 (гар.925)	9 296,85	4 368,40	4 928,45
Автобус МА3-203085 М 847 УА 65 (гар.931)	9 296,85	4 368,40	4 928,45
Автобус МА3-203085 М 848 УА 65 (гар.936)	9 296,85	4 368,40	4 928,45
Автобус МА3-203085 М 930 ТУ 65 (гар.904)	9 296,85	4 704,43	4 592,42
Автобус МА3-203085 М 934 ТУ 65 (гар.903)	9 296,85	4 704,43	4 592,42

Автобус МА3-203085 М 935 ТУ 65 (гар.900)	9 296,85	4 704,43	4 592,42
Автобус МА3-203085 М 949 ТУ 65 (гар.902)	9 296,85	4 704,43	4 592,42
Автобус МА3-203085 М 955 ТУ 65 (гар.905)	9 296,85	4 704,43	4 592,42
Автобус МА3-206085 М 929 ТМ 65 (гар.800)	5 800,00	3 275,29	2 524,71
Автобус МА3-206085 М 939 ТМ 65 (гар.801)	5 800,00	3 275,29	2 524,71
Автобус МА3-206085 М 949 ТМ 65 (гар.804)	5 800,00	3 275,29	2 524,71
Автобус МА3-206085 М 958 ТМ 65 (гар.802)	5 800,00	3 275,29	2 524,71
Автобус МА3-206085 М 960 ТМ 65 (гар.803)	5 800,00	3 275,29	2 524,71
Автобус МА3-206085 М 961 ТМ 65 (гар.805)	5 800,00	3 275,29	2 524,71
Автобус МА3-206085 М 962 ТМ 65 (гар.806)	5 800,00	3 275,29	2 524,71
Автобус МА3-206085 М 963 ТМ 65 (гар.807)	5 800,00	3 275,29	2 524,71
Автобус МА3-206085 М 964 ТМ 65 (гар.808)	5 800,00	3 275,29	2 524,71
Автобус МА3-206086 М 018 ТХ 65 (гар.857)	6 888,78	3 236,90	3 651,88
Автобус МА3-206086 М 021 ТХ 65 (гар.858)	6 888,78	3 236,90	3 651,88
Автобус МА3-206086 М 022 ТХ 65 (гар.856)	6 888,78	3 236,90	3 651,88
Автобус МА3-206086 М 023 ТХ 65 (гар.853)	6 888,78	3 236,90	3 651,88
Автобус МА3-206086 М 024 ТХ 65 (гар.860)	6 888,78	3 236,90	3 651,88
Автобус МА3-206086 М 025 ТХ 65 (гар.854)	6 888,78	3 236,90	3 651,88
Автобус МА3-206086 М 026 ТХ 65 (гар.850)	6 888,78	3 236,90	3 651,88
Автобус МА3-206086 М 027 ТХ 65 (гар.828)	6 888,78	3 236,90	3 651,88
Автобус МА3-206086 М 028 ТХ 65 (гар.859)	6 888,78	3 236,90	3 651,88
Автобус МА3-206086 М 029 ТХ 65 (гар.851)	6 888,78	3 236,90	3 651,88
Автобус МА3-206086 М 043 ТХ 65 (гар.845)	6 888,78	3 236,90	3 651,88
Автобус МА3-206086 М 044 ТХ 65 (гар.827)	6 888,78	3 236,90	3 651,88

Автобус МА3-206086 М 049 ТХ 65 (гар.847)	6 888,78	3 236,90	3 651,88
Автобус МА3-206086 М 051 ТХ 65 (гар.840)	6 888,78	3 236,90	3 651,88
Автобус МА3-206086 М 052 ТХ 65 (гар.842)	6 888,78	3 236,90	3 651,88
Автобус МА3-206086 М 053 ТХ 65 (гар.848)	6 888,78	3 236,90	3 651,88
Автобус МА3-206086 М 054 ТХ 65 (гар.849)	6 888,78	3 236,90	3 651,88
Автобус МА3-206086 М 190 УА 65 (гар.814)	6 888,78	3 319,90	3 568,88
Автобус МА3-206086 М 208 УА 65 (гар.820)	6 888,78	3 319,90	3 568,88
Автобус МА3-206086 М 227 УА 65 (гар.813)	6 888,78	3 319,90	3 568,88
Автобус МА3-206086 М 230 УА 65 (гар.815)	6 888,78	3 319,90	3 568,88
Автобус МА3-206086 М 345 ТТ 65 (гар.816)	6 888,78	3 485,89	3 402,89
Автобус МА3-206086 М 346 ТТ 65 (гар.824)	6 888,78	3 485,89	3 402,89
Автобус МА3-206086 М 347 ТТ 65 (гар.825)	6 888,78	3 485,89	3 402,89
Автобус МА3-206086 М 348 ТТ 65 (гар.822)	6 888,78	3 485,89	3 402,89
Автобус МА3-206086 М 349 ТТ 65 (гар.823)	6 888,78	3 485,89	3 402,89
Автобус МА3-206086 М 424 УА 65 (гар.821)	6 888,78	3 319,90	3 568,88
Автобус МА3-206086 М 427 УА 65 (гар.829)	6 888,78	3 319,90	3 568,88
Автобус МА3-206086 М 812 УА 65 (гар.817)	6 888,78	3 236,90	3 651,88
Автобус МА3-206086 М 814 УА 65 (гар.836)	6 888,78	3 236,90	3 651,88
Автобус МА3-206086 М 815 УА 65 (гар.835)	6 888,78	3 236,90	3 651,88
Автобус МА3-206086 М 817 УА 65 (гар.834)	6 888,78	3 236,90	3 651,88
Автобус МА3-206086 М 819 УА 65 (гар.832)	6 888,78	3 236,90	3 651,88
Автобус МА3-206086 М 820 УА 65 (гар.826)	6 888,78	3 236,90	3 651,88
Автобус МА3-206086 М 821 УА 65 (гар.844)	6 888,78	3 236,90	3 651,88
Автобус МА3-206086 М 822 УА 65 (гар.830)	6 888,78	3 236,90	3 651,88

Автобус МА3-206086 М 826 УА 65 (гар.833)	6 888,78	3 236,90	3 651,88
Автобус МА3-206086 М 829 УА 65 (гар.837)	6 888,78	3 236,90	3 651,88
Автобус МА3-206086 М 832 УА 65 (гар.838)	6 888,78	3 236,90	3 651,88
Автобус МА3-206086 М 835 УА 65 (гар.839)	6 888,78	3 236,90	3 651,88
Автобус МА3-206086 М 836 УА 65 (гар.831)	6 888,78	3 236,90	3 651,88
Автобус МА3-206086 М 837 УА 65 (гар.819)	6 888,78	3 236,90	3 651,88
Автобус МА3-206086 М 931 ТУ 65 (гар.811)	6 888,78	3 485,89	3 402,89
Автобус МА3-206086 М 932 ТУ 65 (гар.812)	6 888,78	3 485,89	3 402,89
Автобус МА3-206086 М 933 ТУ 65 (гар.809)	6 888,78	3 485,89	3 402,89
Автобус МА3-206086 М 956 ТУ 65 (гар.810)	6 888,78	3 485,89	3 402,89
Автобус МА3-206086 Х 610 ХХ 65 (гар.855)	6 888,78	3 236,90	3 651,88
Автобус МА3-206086 Х 612 ХХ 65 (гар.863)	6 888,78	3 236,90	3 651,88
Автобус МА3-206086 Х 613 ХХ 65 (гар. 868)	6 888,78	3 236,90	3 651,88
Автобус МА3-206086 Х 617 ХХ 65 (гар. 843)	6 888,78	3 236,90	3 651,88
Автобус МА3-206086 Х 618 ХХ 65 (гар. 862)	6 888,78	3 236,90	3 651,88
Автобус МА3-206086 Х 619 ХХ 65 (гар. 861)	6 888,78	3 236,90	3 651,88
Автобус МА3-206086 Х 620 ХХ 65 (гар. 852)	6 888,78	3 236,90	3 651,88
Автобус МА3-206086 Х 643 ХХ 65 (гар. 846)	6 888,78	3 236,90	3 651,88
Автобус МА3-206086 Х 645 ХХ 65 (гар. 866)	6 888,78	3 236,90	3 651,88
Автобус МА3-206086 Х 646 ХХ 65 (гар. 867)	6 888,78	3 236,90	3 651,88
Автобус МА3-206086 Х 647 ХХ 65 (гар. 841)	6 888,78	3 236,90	3 651,88
Автобус МА3-206086 Х 649 ХХ 65 (гар. 818)	6 888,78	3 236,90	3 651,88
Автобус МА3-206086 Х 650 ХХ 65 (гар. 865)	6 888,78	3 236,90	3 651,88
Автобус МА3-206086 Х 652 ХХ 65 (гар. 864)	6 888,78	3 236,90	3 651,88

Автобус МА3-241S30 М 916 УА 65 (гар.201)	4 320,11	2 855,67	1 464,44
Автобус МА3-241S30 М 927 УА 65 (гар.207)	4 320,11	2 855,67	1 464,44
Автобус МА3-241S30 М 929 УА 65 (гар.209)	4 320,11	2 855,67	1 464,44
Автобус ПА3 320302-12 М 359 ХТ 65 (гар.409)	3 452,89	702,28	2 750,61
Автобус ПА3 320302-12 М 413 ХТ 65 (гар.408)	3 452,89	702,28	2 750,61
Автобус ПА3 320302-12 М 415 ХТ 65 (гар.407)	3 452,89	702,28	2 750,61
Автобус ПА3 320302-12 М 450 ХТ 65 (гар.410)	3 452,89	702,28	2 750,61
Автобус ПА3 320302-12 М 464 ХТ 65 (гар.411)	3 452,89	702,28	2 750,61
Автобус ПА3 320302-12 М 477 ХТ 65 (гар.406)	3 452,89	702,28	2 750,61
Автобус ПА3 320302-12 М 479 ХТ 65 (гар.412)	3 452,89	702,28	2 750,61
Автобус ПА3 320302-12 М 482 ХТ 65 (гар.405)	3 452,89	702,28	2 750,61
Автобус ПА3 320414-04 М 001 ТЕ 65 (гар 159)	4 043,33	2 240,88	1 802,45
Автобус ПА3 320414-04 М 001 ТК 65 (гар 143)	4 043,33	2 240,88	1 802,45
Автобус ПА3 320414-04 М 002 СХ 65 (гар 132)	4 043,33	2 240,88	1 802,45
Автобус ПА3 320414-04 М 002 ТК 65 (гар 148)	4 043,33	2 240,88	1 802,45
Автобус ПА3 320414-04 М 003 СО 65 (гар 146)	4 043,33	2 240,88	1 802,45
Автобус ПА3 320414-04 М 003 СХ 65 (гар 168)	4 043,33	2 240,88	1 802,45
Автобус ПА3 320414-04 М 003 ТК 65 (гар 171)	4 043,33	2 240,88	1 802,45
Автобус ПА3 320414-04 М 004 СО 65 (гар 142)	4 043,33	2 240,88	1 802,45
Автобус ПА3 320414-04 М 004 ТК 65 (гар 162)	4 043,33	2 240,88	1 802,45
Автобус ПА3 320414-04 М 005 ТК 65 (гар 172)	4 043,33	2 240,88	1 802,45
Автобус ПА3 320414-04 М 006 СО 65 (гар 133)	4 043,33	2 240,88	1 802,45
Автобус ПА3 320414-04 М 006 ТК 65 (гар 150)	4 043,33	2 240,88	1 802,45
Автобус ПА3 320414-04 М 007 ТК 65 (гар 137)	4 043,33	2 240,88	1 802,45

Автобус ПАЗ 320414-04 М 008 ТК 65 (гар 138)	4 043,33	2 240,88	1 802,45
Автобус ПАЗ 320414-04 М 009 ТК 65 (гар 136)	4 043,33	2 240,88	1 802,45
Автобус ПАЗ 320414-04 М 111 ТК 65 (гар 164)	4 043,33	2 240,88	1 802,45
Автобус ПАЗ 320414-04 М 222 ТЕ 65 (гар 140)	4 043,33	2 240,88	1 802,45
Автобус ПАЗ 320414-04 М 222 ТК 65 (гар 147)	4 043,33	2 240,88	1 802,45
Автобус ПАЗ 320414-04 М 222 ТС 65 (гар 160)	4 043,33	2 240,88	1 802,45
Автобус ПАЗ 320414-04 М 242 ТУ 65 (гар 173)	4 958,33	2 568,78	2 389,55
Автобус ПАЗ 320414-04 М 333 СТ 65 (гар 170)	4 043,33	2 240,88	1 802,45
Автобус ПАЗ 320414-04 М 333 СХ 65 (гар 155)	4 043,33	2 240,88	1 802,45
Автобус ПАЗ 320414-04 М 333 ТЕ 65 (гар 135)	4 043,33	2 240,88	1 802,45
Автобус ПАЗ 320414-04 М 333 ТК 65 (гар 154)	4 043,33	2 240,88	1 802,45
Автобус ПАЗ 320414-04 М 400 СТ 65 (гар 165)	4 043,33	2 240,88	1 802,45
Автобус ПАЗ 320414-04 М 444 СС 65 (гар 144)	4 043,33	2 240,88	1 802,45
Автобус ПАЗ 320414-04 М 444 СТ 65 (гар 131)	4 043,33	2 240,88	1 802,45
Автобус ПАЗ 320414-04 М 444 СУ 65 (гар 153)	4 043,33	2 240,88	1 802,45
Автобус ПАЗ 320414-04 М 444 СХ 65 (гар 149)	4 043,33	2 240,88	1 802,45
Автобус ПАЗ 320414-04 М 444 ТЕ 65 (гар 174)	4 043,33	2 240,88	1 802,45
Автобус ПАЗ 320414-04 М 444 ТК 65 (гар 161)	4 043,33	2 240,88	1 802,45
Автобус ПАЗ 320414-04 М 500 СТ 65 (гар 141)	4 043,33	2 240,88	1 802,45
Автобус ПАЗ 320414-04 М 555 СО 65 (гар 169)	4 043,33	2 240,88	1 802,45
Автобус ПАЗ 320414-04 М 555 ТК 65 (гар 152)	4 043,33	2 240,88	1 802,45
Автобус ПАЗ 320414-04 М 666 СС 65 (гар 166)	4 043,33	2 240,88	1 802,45
Автобус ПАЗ 320414-04 М 666 СТ 65 (гар 139)	4 043,33	2 240,88	1 802,45
Автобус ПАЗ 320414-04 М 666 СУ 65 (гар 157)	4 043,33	2 240,88	1 802,45

Автобус ПАЗ 320414-04 М 666 СХ 65 (гар 167)	4 043,33	2 240,88	1 802,45
Автобус ПАЗ 320414-04 М 700 СТ 65 (гар 134)	4 043,33	2 240,88	1 802,45
Автобус ПАЗ 320414-04 М 800 СУ 65 (гар 156)	4 043,33	2 240,88	1 802,45
Автобус ПАЗ 320414-04 М 900 СТ 65 (гар 158)	4 043,33	2 240,88	1 802,45
Автобус ПАЗ 320414-04 М 900 СУ 65 (гар 145)	4 043,33	2 240,88	1 802,45
Автобус ПАЗ 320414-04 М 999 СУ 65 (гар 163)	4 043,33	2 240,88	1 802,45
Автобус ПАЗ 320414-04 М 999 СХ 65 (гар 151)	4 043,33	2 240,88	1 802,45
Автобус ПАЗ 3206-110 М 773 УУ 65 (гар.402)	3 248,00	1 176,00	2 072,00
Автобус ПАЗ 3206-110 М 798 УУ 65 (гар.400)	3 248,00	1 176,00	2 072,00
Автобус ПАЗ 3206-110 М 811 УУ 65 (гар.403)	3 248,00	1 176,00	2 072,00
Автобус ПАЗ 3206-110 М 812 УУ 65 (гар.401)	3 248,00	1 176,00	2 072,00
Автомобиль "Тойота Лэнд Крузер Прадо" К 110 ОЕ 65	440,99	440,98	
Автомобиль "Тойота-Хиайс" К 874 ОВ 65	0,01	0,01	
Автомобиль "Хино-Рейнджер" (с кра- новой установкой) К 112 ОЕ 65	0,01	0,01	
Автомобиль ЗИЛ -131 МТО М 450 ОЕ 65	30,80	30,80	
Автомобиль-самосвал КамАЗ 6520-29 ш. 1337293 X 890 ХХ	4 740,48	1 777,68	2 962,80
Погрузчик фронтальный Чан- линь ZLM30-5, гос. № 65 СО 5670	1 007,50	1 007,50	
Тротуароуборочная машина "НАКО" 65 СХ 9811	79,23	79,23	
Производственный и хозяйственный ин- вентарь	1 062,51	894,72	167,79
Автомойка Blue Clean 935	83,88	57,75	26,13
Аппарат высокого давления HD 6/16 M*EU без нагрева	97,00	57,25	39,75
Комплект для ремонта автостекол TriGlass (США)	41,90	30,22	11,68
Насос ЭВЦ 6-6,5-8,5	0,01	0,01	
Перфоратор BOSCH GBH 12-52 DV 0611266000, БП-000226	60,17	42,28	17,89
Пневмогайковерт 1 ST-55881-8	64,77	64,77	

Пневмогайковерт 1 ST-55881-8	64,77	64,77	
Пневмогайковерт 1 ST-55881-8	64,77	64,77	
Приспособление Спрут 75 т 203075	128,50	99,01	29,49
Сварочный аппарат OMEGATRONIC 400 CE	117,95	90,88	27,07
Стенд "Система питания газового двигателя КАМАЗ"	194,61	178,83	15,78
Электрогайковерт И-330	72,09	72,09	
Электрогайковерт И-330	72,09	72,09	
Итого	1 488 185,59	707 655,08	780 530,51

- вложения во внеоборотные активы – 145,96 тыс. руб.

Оборудование	Кол-во, шт	Стоимость, тыс. руб.
Нагнетатель смазки с электроприводом	1,000	99,46
Установка для тестирования и очистки форсунок CNC-602A	1,000	46,50
Итого	2,000	145,96

4.3 Отложенные налоговые активы (стр. 1180) – 2 223 тыс. руб.

4.4 Запасы (стр. 1210) – 82 957,90 тыс. руб., в т. ч.

- материалы – 8 388,75 тыс. руб.,
- ГСМ – 8 389,54 тыс. руб.,
- запасные части – 63 213,47 тыс. руб.,
- спецодежда и СИЗ – 2 597,44 тыс. руб.,
- инвентарь и хоз. принадлежности – 368,70 тыс. руб.

4.5 Дебиторская задолженность (стр. 1230) – 47 724,49 тыс. руб., в т.ч.:

- авансы выданные 697,22 тыс. руб.,
- расчеты с покупателями и заказчиками – 1 283,04 тыс. руб.,
- расчеты по налогу на прибыль – 5 324,23 тыс.руб.,
- расчеты по оплате труда – 12,35 тыс. руб.,
- прочие дебиторы – 40 407,65 тыс. руб.

4.6 Финансовые вложения (стр. 1240) – 46 350,00 тыс. руб.,

- срочный депозитный вклад (срок размещения до 13.01.2020) – 46 350,00 тыс. руб.,

4.7 Денежные средства и денежные эквиваленты (стр. 1250) – 2 318,27 тыс. руб. в т.ч.:

- остаток денежных средств на расчетном счете – 1 561,96 тыс. руб.,
- остаток денежных средств в кассе предприятия – 756,31 тыс. руб.

4.8 Прочие оборотные активы (стр. 1260) – 5 842,68 тыс. руб. в т.ч.:

- ОСАГО, страхование пассажиров – 5 810,98 тыс. руб.

- Расходы будущих периодов – 31,7 тыс.руб.,
- 4.9 **Отложенные налоговые обязательства (стр.1420) – 1 379,28 тыс. руб.**
- 4.10 **Кредиторская задолженность (стр. 1520) – 134 879,99 тыс. руб., в т.ч.**
 - авансы полученные – 153,96 тыс. руб.,
 - расчеты с поставщиками и подрядчиками – 24 023,52 тыс. руб.,
 - расчеты по оплате труда – 27 493,37 тыс. руб.,
 - расчеты по исполнительным документам работников – 924,19 тыс. руб.,
 - расчеты с государственными внебюджетными фондами – 32 443,06 тыс. руб.,
 - НДФЛ – 6 035,73 тыс. руб.,
 - НДС – 1 011,96 тыс. руб.,
 - транспортный налог – 871,19 тыс. руб.,
 - налог на имущество – 91,36 тыс. руб.,
 - депонированная зарплата – 219,65 тыс. руб.,
 - обеспечение исполнения муниципального контракта – 27 214,94
 - прочие кредиторы – 14 397,06 тыс. руб.

5. Отчет об изменениях капитала

В целях более полного отражения информации об изменениях капитала и в соответствии с рекомендациями Министерства Финансов Российской Федерации (Письма от 27.01.2012г. № 07-02-18/01, от 08.07.2015 № 07-01-06/39246 и 07-01-10/39236) в 2019 году был осуществлен перенос сумм по основным средствам, полученным в хозяйственное ведение со счета 84 «Нераспределенная прибыль (непокрытый убыток)» на счет 83 «Добавочный капитал».

6. Финансовый результат деятельности предприятия за 2019 год.

По результатам основной деятельности предприятия по итогам 2019 года сложился убыток от продаж в сумме 728 486 тыс. рублей. Убыток до налогообложения, с учетом прочих доходов и расходов, в т. ч. субсидии на возмещение части затрат (512 377 тыс. руб.) составил 214 859 тыс. рублей. Чистый убыток за 2019 год составил 213 840 тыс. рублей.

Директор

Подольян А.И.

Главный бухгалтер

Стрелова Л.С.

