


Бухгалтерский баланс

на 30 сентября 2021 г.

	Форма по ОКУД	Коды		
	Дата (число, месяц, год)	0710001	30	09
Организация	по ОКПО	2021		
Муниципальное унитарное предприятие "Транспортная компания" городского округа "Город Южно-Сахалинск"		69917605		
Идентификационный номер налогоплательщика	ИНН	6501238799		
Вид экономической деятельности	по ОКВЭД 2	49.31.21		
Деятельность автобусного транспорта по регулярным внутригородским и пригородным пассажирским перевозкам		65243	14	
Организационно-правовая форма / форма собственности	по ОКОПФ / ОКФС			
Муниципальные унитарные предприятия / Муниципальная собственность		384		
Единица измерения:	по ОКЕИ			
в тыс. рублей				
Местонахождение (адрес)				
693006, Сахалинская обл, Южно-Сахалинск г, Пограничная ул, д. № 49				
Бухгалтерская отчетность подлежит обязательному аудиту <input type="checkbox"/> ДА <input type="checkbox"/> НЕТ				
Наименование аудиторской организации/фамилия, имя, отчество (при наличии) индивидуального аудитора				

Идентификационный номер налогоплательщика аудиторской организации/индивидуального аудитора	ИНН	
Основной государственный регистрационный номер аудиторской организации/индивидуального аудитора	ОГРН/ОГРНИП	

Пояснения	Наименование показателя	Код	На 30 сентября 2021 г.	На 31 декабря 2020 г.	На 31 декабря 2019 г.
	АКТИВ				
	I. ВНЕОБОРОТНЫЕ АКТИВЫ				
	Нематериальные активы	1110	-	104	242
	Результаты исследований и разработок	1120	-	-	-
	Нематериальные поисковые активы	1130	-	-	-
	Материальные поисковые активы	1140	-	-	-
	Основные средства	1150	434 498	601 130	780 676
	Доходные вложения в материальные ценности	1160	-	-	-
	Финансовые вложения	1170	-	-	-
	Отложенные налоговые активы	1180	34 979	15 485	2 223
	Прочие внеоборотные активы	1190	-	-	-
	Итого по разделу I	1100	469 477	616 720	783 142
	II. ОБОРОТНЫЕ АКТИВЫ				
	Запасы	1210	64 156	70 839	82 958
	Налог на добавленную стоимость по приобретенным ценностям	1220	-	-	-
	Дебиторская задолженность	1230	56 221	28 275	47 724
	Финансовые вложения (за исключением денежных эквивалентов)	1240	13 000	94 300	46 350
	Денежные средства и денежные эквиваленты	1250	5 747	1 762	2 318
	Прочие оборотные активы	1260	6 782	11 374	5 843
	Итого по разделу II	1200	145 906	206 550	185 193
	БАЛАНС	1600	615 382	823 270	968 335

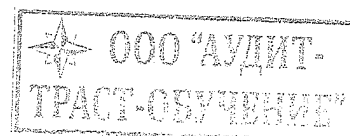


Пояснения	Наименование показателя	Код	На 30 сентября 2021 г.	На 31 декабря 2020 г.	На 31 декабря 2019 г.
	ПАССИВ				
	III. КАПИТАЛ И РЕЗЕРВЫ				
	Уставный капитал (складочный капитал, уставный фонд, вклады товарищей)	1310	111 475	111 475	111 475
	Собственные акции, выкупленные у акционеров	1320	-	-	-
	Переоценка внеоборотных активов	1340	-	-	-
	Добавочный капитал (без переоценки)	1350	1 409 909	1 426 606	1 426 606
	Резервный капитал.	1360	-	-	-
	Нераспределенная прибыль (непокрытый убыток)	1370	(1 080 961)	(963 871)	(706 005)
	Итого по разделу III	1300	440 422	574 210	832 076
	IV. ДОЛГОСРОЧНЫЕ ОБЯЗАТЕЛЬСТВА				
	Заемные средства	1410	-	-	-
	Отложенные налоговые обязательства	1420	4 269	2 344	1 379
	Оценочные обязательства	1430	-	-	-
	Прочие обязательства	1450	16 065	33 537	-
	Итого по разделу IV	1400	20 333	35 882	1 379
	V. КРАТКОСРОЧНЫЕ ОБЯЗАТЕЛЬСТВА				
	Заемные средства	1510	21 812	98 153	-
	Кредиторская задолженность	1520	132 815	115 026	134 880
	Доходы будущих периодов	1530	-	-	-
	Оценочные обязательства	1540	-	-	-
	Прочие обязательства	1550	-	-	-
	Итого по разделу V	1500	154 627	213 178	134 880
	БАЛАНС	1700	615 382	823 270	968 335



(подпись)

Павлов Сергей
Владимирович
(расшифровка подписи)



22 октября 2021 г.

Отчет о финансовых результатах
за Январь - Сентябрь 2021 г.

Форма по ОКУД

Дата (число, месяц, год)

Коды		
0710002		
30	09	2021
69917605		
6501238799		
49.31.21		
65243	14	
384		

Организация Муниципальное унитарное предприятие "Транспортная компания" городского округа "Город Южно-Сахалинск" по ОКПО

Идентификационный номер налогоплательщика _____ ИНН

Вид экономической деятельности Деятельность автобусного транспорта по регулярным внутригородским и пригородным пассажирским перевозкам по ОКВЭД 2

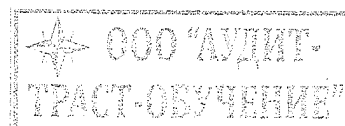
Организационно-правовая форма / форма собственности _____

Муниципальные унитарные предприятия / Муниципальная собственность по ОКОПФ / ОКФС

Единица измерения: в тыс. рублей

по ОКЕИ

Пояснения	Наименование показателя	Код	За Январь - Сентябрь 2021 г.	За Январь - Сентябрь 2020 г.
	Выручка	2110	560 199	494 492
	Себестоимость продаж	2120	(1 151 558)	(1 083 030)
	Валовая прибыль (убыток)	2100	(591 359)	(588 538)
	Коммерческие расходы	2210	-	-
	Управленческие расходы	2220	(54 207)	-
	Прибыль (убыток) от продаж	2200	(645 566)	(588 538)
	Доходы от участия в других организациях	2310	-	-
	Проценты к получению	2320	1 151	-
	Проценты к уплате	2330	-	-
	Прочие доходы	2340	502 541	358 963
	в том числе:			
	субсидия на возмещение части затрат		396 616	355 015
	доходы от списания задолженности по невозобновляемой кредитной линии		98 153	-
	Прочие расходы	2350	(6 657)	(4 328)
	в том числе:			
	субсидия на возмещение части затрат		779	1 857
	Прибыль (убыток) до налогообложения	2300	(148 531)	(233 903)
	Налог на прибыль	2410	18 295	15 660
	в том числе:			
	текущий налог на прибыль	2411	-	-
	отложенный налог на прибыль	2412	18 295	15 660
	Прочее	2460	(730)	(128)
	Чистая прибыль (убыток)	2400	(130 966)	(218 371)



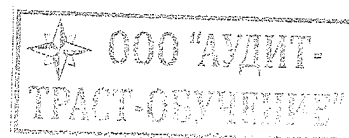
Пояснения	Наименование показателя	Код	За Январь - Сентябрь 2021 г.	За Январь - Сентябрь 2020 г.
	Результат от переоценки внеоборотных активов, не включаемый в чистую прибыль (убыток) периода	2510	-	-
	Результат от прочих операций, не включаемый в чистую прибыль (убыток) периода	2520	-	-
	Налог на прибыль от операций, результат которых не включается в чистую прибыль (убыток) периода	2530	-	-
	Совокупный финансовый результат периода	2500	(130 966)	(218 371)
	Справочно Базовая прибыль (убыток) на акцию	2900	-	-
	Разводненная прибыль (убыток) на акцию	2910	-	-

Руководитель



(подпись)


Павлов Сергей
Владимирович
(расшифровка подписи)



22 октября 2021 г.

МУП «Транспортная компания»

**ПРИЛОЖЕНИЯ К БУХГАЛТЕРСКОМУ БАЛАНСУ И
ОТЧЕТУ О ФИНАНСОВЫХ РЕЗУЛЬТАТАХ
ЗА 9 МЕСЯЦЕВ 2021 ГОДА**



Отчет об изменениях капитала
за Январь - Сентябрь 2021 г.

Муниципальное унитарное предприятие "Транспортная компания"
городского округа "Город Южно-Сахалинск"

Идентификационный номер налогоплательщика

Вид экономической деятельности Деятельность автобусного транспорта по регулярным
внутригородским и пригородным пассажирским перевозкам

Организационно-правовая форма / форма собственности Муниципальная
предприятия / собственность

Единица измерения: в тыс. рублей

Форма по ОКУД	Коды	
0710004	30	09
Дата (число, месяц, год)	2021	
по ОКПО	69917605	
ИНН	6501238799	
по ОКВЭД 2	49.31.21	
по ОКФС / ОКФС	65243	14
по ОКЕИ	384	

1. Движение капитала

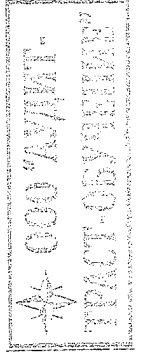
Наименование показателя	Код	Уставный капитал	Собственные акции, выкупленные у акционеров	Добавочный капитал	Резервный капитал	Нераспределенная прибыль (непокрытый убыток)	Итого
Величина капитала на 31 декабря 2019 г.	3100	111 475	-	1 426 606	-	(706 005)	832 076
Увеличение капитала - всего:	3210	-	-	-	-	-	-
в том числе:							
чистая прибыль	3211	X	X	X	X	-	-
переоценка имущества	3212	X	X	-	X	-	-
доходы, относящиеся непосредственно на увеличение капитала	3213	X	X	-	X	-	-
дополнительный выпуск акций	3214	-	-	-	X	X	-
увеличение номинальной стоимости акций	3215	-	-	-	X	-	-
реорганизация юридического лица	3216	-	-	-	-	-	-
Уменьшение капитала - всего:	3220	-	-	-	-	(257 866)	(257 866)
в том числе:							
убыток	3221	X	X	X	X	(257 866)	(257 866)
переоценка имущества	3222	X	X	-	X	-	-
расходы, относящиеся непосредственно на уменьшение капитала	3223	X	X	-	X	-	-
уменьшение номинальной стоимости акций	3224	-	-	-	X	-	-
уменьшение количества акций	3225	-	-	-	X	-	-
реорганизация юридического лица	3226	-	-	-	-	-	-
дивиденды	3227	X	X	X	X	-	-

ООО "АУДИТ"
ИП "АУДИТ"
ИП "АУДИТ"

Наименование показателя	Код	Уставный капитал	Собственные акции, выкупленные у акционеров	Добавочный капитал	Резервный капитал	Нераспределенная прибыль (непокрытый убыток)	Итого
Изменение добавочного капитала	3230	X	X	-	-	-	X
Изменение резервного капитала	3240	X	X	X	-	-	X
Величина капитала на 31 декабря 2020 г.	3200	111 475	-	1 426 606	-	(963 871)	574 210
За 2021 г.							
Увеличение капитала - всего:	3310	-	-	-	-	13 876	13 876
в том числе:							
чистая прибыль	3311	X	X	X	X	-	-
переоценка имущества	3312	X	X	-	X	-	-
доходы, относящиеся непосредственно на увеличение капитала	3313	X	X	-	X	13 876	13 876
дополнительный выпуск акций	3314	-	-	-	X	X	-
увеличение номинальной стоимости акций	3315	-	-	-	X	-	X
реорганизация юридического лица	3316	-	-	-	-	-	-
Уменьшение капитала - всего:	3320	-	-	(16 698)	-	(130 966)	(147 664)
в том числе:							
убыток	3321	X	X	X	X	-	(130 966)
переоценка имущества	3322	X	X	-	X	-	-
расходы, относящиеся непосредственно на уменьшение капитала	3323	X	X	(16 698)	X	-	(16 698)
уменьшение номинальной стоимости акций	3324	-	-	-	X	-	-
уменьшение количества акций	3325	-	-	-	X	-	-
реорганизация юридического лица	3326	-	-	-	-	-	-
дивиденды	3327	X	X	X	X	-	-
Изменение добавочного капитала	3330	X	X	-	-	-	X
Изменение резервного капитала	3340	X	X	X	X	-	X
Величина капитала на 30 сентября 2021 г.	3300	111 475	-	1 409 909	-	(1 080 962)	440 422


2. Корректировки в связи с изменением учетной политики и исправлением ошибок

Наименование показателя	Код	На 31 декабря 2019 г.	Изменения капитала за 2020 г.		На 31 декабря 2020 г.
			за счет чистой прибыли (убытка)	за счет иных факторов	
Капитал - всего					
до корректировок	3400	832 076	(257 866)	-	574 210
корректировка в связи с: изменением учетной политики	3410	-	-	-	-
исправлением ошибок	3420	-	-	-	-
после корректировок	3500	832 076	(257 866)	-	574 210
в том числе:					
нераспределенная прибыль (непокрытый убыток):					
до корректировок	3401	(706 005)	(257 866)	-	(963 871)
корректировка в связи с: изменением учетной политики	3411	-	-	-	-
исправлением ошибок	3421	-	-	-	-
после корректировок	3501	(706 005)	(257 866)	-	(963 871)
по другим статьям капитала					
до корректировок	3402	-	-	-	-
корректировка в связи с: изменением учетной политики	3412	-	-	-	-
исправлением ошибок	3422	-	-	-	-
после корректировок	3502	-	-	-	-



3. Чистые активы


Наименование показателя	Код	На 30 сентября 2021 г.	На 31 декабря 2020 г.	На 31 декабря 2019 г.
Чистые активы	3600	440 422	574 210	832 076



**Павлов Сергей
Владимирович**
(расшифровка подписи)

Руководитель (подпись)


22 октября 2021 г.



**Отчет о движении денежных средств
за Январь - Сентябрь 2021 г.**

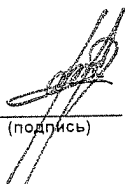
Муниципальное унитарное предприятие "Транспортная компания" городского округа "Город Южно-Сахалинск"	Форма по ОКУД Дата (число, месяц, год) по ОКПО ИНН по ОКВЭД 2 по ОКОПФ / ОКФС по ОКЕИ	Коды 0710005 30 09 2021 69917605 6501238799 49.31.21 65243 14 384
Идентификационный номер налогоплательщика		
Вид экономической деятельности Деятельность автобусного транспорта по регулярным внутригородским и пригородным пассажирским перевозкам		
Организационно-правовая форма / форма собственности Муниципальные унитарные предприятия / муниципальная собственность		
Единица измерения: в тыс. рублей		

Наименование показателя	Код	За Январь - Сентябрь 2021 г.	За Январь - Сентябрь 2020 г.
Денежные потоки от текущих операций			
Поступления - всего	4110	943 224	882 913
в том числе:			
от продажи продукции, товаров, работ и услуг	4111	445 710	405 802
арендных платежей, лицензионных платежей, роялти, комиссионных и иных аналогичных платежей	4112	6 149	4 309
от перепродажи финансовых вложений	4113	-	-
	4114	-	-
прочие поступления	4119	491 365	472 802
Платежи - всего	4120	(1 040 847)	(952 581)
в том числе:			
поставщикам (подрядчикам) за сырье, материалы, работы, услуги	4121	(201 975)	(175 719)
в связи с оплатой труда работников	4122	(510 624)	(453 401)
процентов по долговым обязательствам	4123	-	-
налога на прибыль организаций	4124	-	-
	4125	-	-
прочие платежи	4129	(328 248)	(323 461)
Сальдо денежных потоков от текущих операций	4100	(97 623)	(69 668)
Денежные потоки от инвестиционных операций			
Поступления - всего	4210	-	-
в том числе:			
от продажи внеоборотных активов (кроме финансовых вложений)	4211	-	-
от продажи акций других организаций (долей участия)	4212	-	-
от возврата предоставленных займов, от продажи долговых ценных бумаг (прав требования денежных средств к другим лицам)	4213	-	-
дивидендов, процентов по долговым финансовым вложениям и аналогичных поступлений от долевого участия в других организациях	4214	-	-
	4215	-	-
прочие поступления	4219	-	-
Платежи - всего	4220	(2 628)	(5 871)
в том числе:			
в связи с приобретением, созданием, модернизацией, реконструкцией и подготовкой к использованию внеоборотных активов	4221	(2 628)	(5 871)
в связи с приобретением акций других организаций (долей участия)	4222	-	-
в связи с приобретением долговых ценных бумаг (прав требования денежных средств к другим лицам), предоставление займов другим лицам	4223	-	-
процентов по долговым обязательствам, включаемым в стоимость инвестиционного актива	4224	-	-
	4225	-	-
прочие платежи	4229	-	-
Сальдо денежных потоков от инвестиционных операций	4200	(2 628)	(5 871)

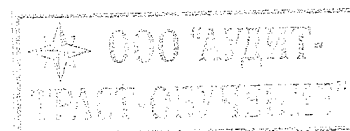


Наименование показателя	Код	За Январь - Сентябрь 2021 г.	За Январь - Сентябрь 2020 г.
Денежные потоки от финансовых операций			
Поступления - всего	4310	1 031 037	1 260 132
в том числе:			
получение кредитов и займов	4311	21 786	80 766
денежных вкладов собственников (участников)	4312	-	-
от выпуска акций, увеличения долей участия	4313	-	-
от выпуска облигаций, векселей и других долговых ценных бумаг и др.	4314	-	-
	4315	-	-
прочие поступления	4319	1 009 251	1 179 366
Платежи - всего	4320	(926 801)	(1 179 600)
в том числе:			
собственникам (участникам) в связи с выкупом у них акций (долей участия) организации или их выходом из состава участников	4321	-	-
на уплату дивидендов и иных платежей по распределению прибыли в пользу собственников (участников)	4322	-	-
в связи с погашением (выкупом) векселей и других долговых ценных бумаг, возврат кредитов и займов	4323	(1)	-
	4324	-	-
прочие платежи	4329	(926 800)	(1 179 600)
Сальдо денежных потоков от финансовых операций	4300	104 236	80 532
Сальдо денежных потоков за отчетный период	4400	3 985	4 993
Остаток денежных средств и денежных эквивалентов на начало отчетного периода	4450	1 762	2 318
Остаток денежных средств и денежных эквивалентов на конец отчетного периода	4500	5 747	7 311
Величина влияния изменений курса иностранной валюты по отношению к рублю	4490	-	-

Руководитель



(подпись)



22 октября 2021 г.

**Пояснения к бухгалтерскому балансу
и отчету о финансовых результатах (тыс. руб.)**


**1. Нематериальные активы и расходы на научно-исследовательские, опытно-конструкторские и технологические работы (НИОКР)
1.1. Наличие и движение нематериальных активов**

с.1

Наименование показателя	Код	Период	На начало года		Изменения за период						На конец периода	
			первоначальная стоимость	накопленная амортизация и убытки от обесценения	Поступило	Выбыло		Убыток от обесценения	Переоценка		первоначальная стоимость	накопленная амортизация и убытки от обесценения
						первоначальная стоимость	накопленная амортизация и убытки от обесценения		начислено амортизации	Первоначальная стоимость		
Нематериальные активы - всего	5100	за 2021г.	693	(589)	-	-	(104)	-	-	-	693	(693)
	5110	за 2020г.	693	(450)	-	-	(139)	-	-	-	693	(589)
Прочие нематериальные активы	5101	за 2021г.	693	(589)	-	-	(104)	-	-	-	693	(693)
	5111	за 2020г.	693	(450)	-	-	(139)	-	-	-	693	(589)

1.2. Первоначальная стоимость нематериальных активов, созданных самой организацией

Наименование показателя	Код	На 31 декабря 2020 г.	
		На 30 сентября 2021 г.	На 31 декабря 2019 г.
Всего	5120	-	-
в том числе:	5121	-	-




1.3. Нематериальные активы с полностью погашенной стоимостью

Наименование показателя	Код	На 31 декабря 2020 г.		На 31 декабря 2019 г.	
		На 30 сентября 2021 г.	1		
Всего	5130				
в том числе:					
Прочие нематериальные активы	5131				

1.4. Наличие и движение результатов НИОКР


Наименование показателя	Код	Период	Изменения за период						На конец периода		
			На начало года			Поступило	Выбыло		первоначальная стоимость	часть стоимости, списанной на расходы	
			первоначальная стоимость	часть стоимости, списанной на расходы	часть стоимости, списанной на расходы		первоначальная стоимость	часть стоимости, списанной на расходы за период			
НИОКР - всего	5140	за 2021г.	-	-	-	-	-	-	-	-	-
	5150	за 2020г.	-	-	-	-	-	-	-	-	-
в том числе:											
	5141	за 2021г.	-	-	-	-	-	-	-	-	-
	5151	за 2020г.	-	-	-	-	-	-	-	-	-



18


1.5. Незаконченные и неоформленные НИОКР и незаконченные операции по приобретению нематериальных активов

Наименование показателя	Код	Период	На начало года	Изменения за период		На конец периода
				затраты за период	принято к учету в качестве нематериальных активов или НИОКР	
Затраты по незаконченным исследованиям и разработкам - всего	5160	за 2021г.	-	-	-	-
	5170	за 2020г.	-	-	-	-
в том числе:	5161	за 2021г.	-	-	-	-
	5171	за 2020г.	-	-	-	-
незаконченные операции по приобретению нематериальных активов - всего	5180	за 2021г.	-	-	-	-
	5190	за 2020г.	-	-	-	-
в том числе:	5181	за 2021г.	-	-	-	-
	5191	за 2020г.	-	-	-	-



Руководитель _____
 Павлов Сергей
 Владимирович
 (расшифровка подписи)

22 октября 2021 г.



2. Основные средства
2.1. Наличие и движение основных средств

Наименование показателя	Код	Период	На начало года				Изменения за период						На конец периода	
			первоначальная стоимость	накопленная амортизация	Поступило	Выбыло объектов		начислено амортизации	Переоценка		первоначальная стоимость	накопленная амортизация		
						первоначальная стоимость	накопленная амортизация		Первоначальная стоимость	Накопленная амортизация				
Основные средства (без учета доходных вложений в материальные ценности) - всего	5200	за 2021г.	1 527 571	(926 607)	2 577	(16 818)	13 945	(166 299)	-	-	1 513 330	(1 078 962)		
	5210	за 2020г.	1 488 186	(707 655)	39 385	-	-	(218 952)	-	-	1 527 571	(926 607)		
в том числе:														
	Машины и оборудование (кроме офисного)	5201	за 2021г.	63 487	(26 134)	2 411	(80)	29	(7 989)	-	-	65 819	(34 094)	
5211		за 2020г.	57 401	(15 948)	6 087	-	-	(10 185)	-	-	63 487	(26 134)		
Транспортные средства	5202	за 2021г.	1 436 615	(894 275)	-	(16 738)	13 916	(157 138)	-	-	1 419 878	(1 037 497)		
	5212	за 2020г.	1 403 817	(687 100)	32 799	-	-	(207 175)	-	-	1 436 615	(894 275)		
Офисное оборудование	5203	за 2021г.	1 203	(747)	166	-	-	(176)	-	-	1 368	(923)		
	5213	за 2020г.	1 139	(532)	64	-	-	(215)	-	-	1 203	(747)		
Здания	5204	за 2021г.	14 656	(1 482)	-	-	-	(243)	-	-	14 656	(1 726)		
	5214	за 2020г.	14 656	(1 158)	-	-	-	(324)	-	-	14 656	(1 482)		
Производственный и хозяйственный инвентарь	5205	за 2021г.	1 498	(1 079)	-	-	-	(101)	-	-	1 498	(1 180)		
	5215	за 2020г.	1 063	(895)	436	-	-	(184)	-	-	1 498	(1 079)		
Другие виды основных средств	5206	за 2021г.	1 503	(143)	-	-	-	(12)	-	-	1 503	(155)		
	5216	за 2020г.	1 503	(128)	-	-	-	(15)	-	-	1 503	(143)		
Сооружения	5207	за 2021г.	8 608	(2 748)	-	-	-	(640)	-	-	8 608	(3 389)		
	5217	за 2020г.	8 608	(1 895)	-	-	-	(854)	-	-	8 608	(2 748)		
Учтено в составе доходных вложений в материальные ценности - всего	5220	за 2021г.	-	-	-	-	-	-	-	-	-	-		
	5230	за 2020г.	-	-	-	-	-	-	-	-	-	-		
в том числе:														
	5221	за 2021г.	-	-	-	-	-	-	-	-	-	-		
5231	за 2020г.	-	-	-	-	-	-	-	-	-	-	-		



2.2. Незавершенные капитальные вложения

Наименование показателя	Код	Период	На начало года	Изменения за период			На конец периода
				затраты за период	списано	принято к учету в качестве основных средств или увеличена стоимость	
Незавершенное строительство и незаконченные операции по приобретению, модернизации и т.п. основных средств - всего	5240	за 2021г.	167	2 628	(88)	(2 577)	130
	5250	за 2020г.	146	39 406	-	(39 385)	167
в том числе:							
Нагнетатель смазки с электроприводом	5241	за 2021г.	99	-	-	(99)	-
	5251	за 2020г.	99	-	-	-	99
Аппарат сварочный инверторный (РММ)	5242	за 2021г.	68	-	-	(68)	-
	5252	за 2020г.	-	68	-	-	68
Планшет Torex WinPad1011	5243	за 2021г.	-	130	-	-	130
	5253	за 2020г.	-	-	-	-	-
Телевизор SONY KD-55XH9077	5244	за 2021г.	-	105	-	(105)	-
	5254	за 2020г.	-	-	-	-	-
Модернизация СКУД на проходной	5245	за 2021г.	-	24	-	(24)	-
	5255	за 2020г.	-	-	-	-	-
Принтер Zenius Classic	5246	за 2021г.	-	61	-	(61)	-
	5256	за 2020г.	-	-	-	-	-
Подъемник ямный напольный КПП20П1000Ф	5247	за 2021г.	-	606	-	(606)	-
	5257	за 2020г.	-	-	-	-	-
Траверса	5248	за 2021г.	-	307	-	(307)	-
	5258	за 2020г.	-	-	-	-	-
Диагностическое оборудование MERCEDES	5249	за 2021г.	-	53	-	(53)	-
	5259	за 2020г.	-	-	-	-	-
Подъемник ямный напольный КПП20П600Ф		за 2021г.	-	1 140	-	(1 140)	-
		за 2020г.	-	-	-	-	-
Пневмогайковерт ST-55881-8		за 2021г.	-	55	-	(55)	-
		за 2020г.	-	-	-	-	-
Телевизор SONY		за 2021г.	-	83	-	-	83
		за 2020г.	-	-	-	-	-
коммутатор TP-LINK		за 2021г.	-	1	-	-	1
		за 2020г.	-	-	-	-	-
кабель HDMI		за 2021г.	-	2	-	-	2
		за 2020г.	-	-	-	-	-
маршрутизатор TR-LINK		за 2021г.	-	2	-	-	2
		за 2020г.	-	-	-	-	-
Счетчик топлива Petrol FM-I-80		за 2021г.	-	59	-	(59)	-
		за 2020г.	-	-	-	-	-
Установка для тестирования и очистки форсунок CNC-602A		за 2021г.	-	-	-	-	-
		за 2020г.	47	-	-	(47)	-

20

	за 2021 г. за 2020г.								
контроллер АПДА11	-								
контроллер АПДА21	-								
Считыватель безконтактный Matrix-1EN	-								
стойка для считывател Stolz	-								
ИБП 12В/3А ББП-30 исп2	-								
ИБП 12В/5А ББП-50 исп2	-								
комплект ПО "ТетроReate"	-								
считыватель безконтактный Z-2 RD-ALL	-								
ключ-лицензия "ТетроReate" на доп. рабочее место	-								
кабель УТР одножильный для внешней прокладки	-								
кабель КГТП	-								
труба полиэтиленовая	-								
турникет-припод ТТR-04CW	-								
Считыватель EM	-								
лицензия "Мониторинг доступа"	-								
брелок-передатчик FAAC радиоканальный	-								
радиоприемник встраиваемый	-								
аккумулятор 7А/ч 12В	-								
блок питания-24-5 переменного напряжения, металлический	-								
комплект шлагбаума 615BRP со стрелой до 5 м	-								
фотозлементы XP20 D настенные	-								
лампа сигнальная в корпусе ABS для уличной установки	-								

Итого: 44 000 руб.

Итого: 44 000 руб.

наименование	за 2021 г.	за 2020 г.	за 2021 г.	за 2020 г.	за 2021 г.	за 2020 г.
доп. рабочее место "ТетроReate"	-	-	-	-	-	-
Система контроля и управления доступом (СКУД) на проходной	-	-	695	-	-	(695)
Монитор 21,5" Samsung S22C200B	-	-	-	-	-	-
Пожарная сигнализация (КПП)	-	-	499	-	-	(499)
Автоинформатор "Орбита. Информатор"	-	-	2 809	-	-	(2 809)
Пожарная сигнализация (РММ, Литер Б)	-	-	914	-	-	(914)
Сварочный аппарат аргоно-дуговой сварки PRO INTER TIG 200	-	-	49	-	-	(49)
Терминальное устройство Oracle Sun Ray	-	-	-	-	-	-
Контейнер 20 футовый б/у	-	-	436	-	-	(436)
Монитор 20" TFT Beng G2020HD	-	-	-	-	-	-
Автобус туристический HIGER K1Q6128LQ	-	-	32 799	-	-	(32 799)
Аппарат высокого давления HD 5/17 C	-	-	63	-	-	(63)
Монитор 23,8"Dell S2415Y Black IPS, LED 1920*1080	-	-	-	-	-	-
ПК Dell Optiplex 3070 MT	-	-	64	-	-	(64)
Пожарная сигнализация (РММ, Литер Р)	-	-	402	-	-	(402)
Монитор 21,5" Samsung S22B370B	-	-	-	-	-	-
Тахограф Штрих-ТахоРус	-	-	-	-	-	-
Тонкий клиент Sun Ray 3 Client	-	-	43	-	-	(43)
Монитор ЖК Samsung S22C200B LED	-	-	-	-	-	-
Терминальное устройство	-	-	-	-	-	-
Компрессор СБ4/Ф-500_AB858T/16	-	-	228	-	-	(228)

Наименование объекта (Адрес, наименование здания, номер А)	за 2021г.		за 2020г.	
	за 2021г.	за 2020г.	за 2021г.	за 2020г.
Терминальное устройство Dell Wyse Thin 3040	-	-	2999	(2999)
Насос Pedrollo PLURIJET 3/200-N	-	-	41	(41)


2.3. Изменение стоимости основных средств в результате достройки, дооборудования, реконструкции и частичной ликвидации

Наименование показателя	Код	за 2021г.		за 2020г.	
Увеличение стоимости объектов основных средств в результате достройки, дооборудования, реконструкции - всего	5260	24	-	-	-
в том числе:					
Система контроля и управления доступом (СКУД) на проходной	5261	24	-	-	-
Уменьшение стоимости объектов основных средств в результате частичной ликвидации - всего:	5270	-	-	-	-
в том числе:					
	5271	-	-	-	-



2.4. Иное использование основных средств

Наименование показателя	Код	На 30 сентября 2021 г.	На 31 декабря 2020 г.	На 31 декабря 2019 г.
Переданные в аренду основные средства, числящиеся на баланс	5280	-	-	-
Переданные в аренду основные средства, числящиеся за балансом	5281	-	-	-
Полученные в аренду основные средства, числящиеся на баланс	5282	-	-	-
Полученные в аренду основные средства, числящиеся за балансом	5283	28 040	27 980	27 920
Объекты недвижимости, принятые в эксплуатацию и фактически используемые, находящиеся в процессе государственной регистрации	5284	-	-	-
Основные средства, переведенные на консервацию	5285	-	-	-
Иное использование основных средств (залог и др.)	5286	-	-	-
	5287	-	-	-




Павлов Сергей
Владимирович
(расшифровка подписи)

Руководитель
(подпись)

22 октября 2021 г.

24



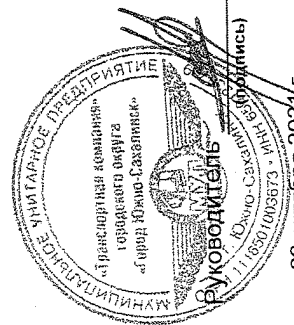
3. Финансовые вложения 3.1. Наличие и движение финансовых вложений

Наименование показателя	Код	Период	На начало года		Изменения за период					На конец периода		
			первоначальная стоимость	накопленная корректировка	Поступило	выбыло (погашено)		начисление процентов (включая доведенную первоначальную стоимость до номинальной)	Текущей рыночной стоимости (убытков от обесценения)	первоначальная стоимость	накопленная корректировка	
						первоначальная стоимость	накопленная корректировка					
Долгосрочные - всего	5301	за 2021г.	-	-	-	-	-	-	-	-	-	-
	5311	за 2020г.	-	-	-	-	-	-	-	-	-	-
в том числе:												
	5302	за 2021г.	-	-	-	-	-	-	-	-	-	-
	5312	за 2020г.	-	-	-	-	-	-	-	-	-	-
Краткосрочные - всего	5305	за 2021г.	94 300	-	926 800	1 008 100	-	-	-	13 000	-	-
	5315	за 2020г.	46 350	-	1 576 800	1 528 850	-	-	-	94 300	-	-
в том числе:												
	5306	за 2021г.	-	-	-	-	-	-	-	-	-	-
	5316	за 2020г.	-	-	-	-	-	-	-	-	-	-
Финансовых вложений - итого	5300	за 2021г.	94 300	-	926 800	1 008 100	-	-	-	13 000	-	-
	5310	за 2020г.	46 350	-	1 576 800	1 528 850	-	-	-	94 300	-	-


 ООО "ЗИН"
 ИНН 5007083880

3.2. Иное использование финансовых вложений

Наименование показателя	Код	На 30 сентября 2021 г.	На 31 декабря 2020 г.	На 31 декабря 2019 г.
Финансовые вложения, находящиеся в залоге - всего	5320	-	-	-
в том числе:				
5321		-	-	-
Финансовые вложения, переданные третьим лицам (кроме продажи) - всего	5325	-	-	-
в том числе:				
5326		-	-	-
5329		-	-	-
Иное использование финансовых вложений				



Павлов Сергей Владимирович
(расшифровка подписи)



4. Запасы
4.1. Наличие и движение запасов


Наименование показателя	Код	Период	На начало года				Изменения за период				На конец периода		
			себе-стоимость	величина резерва под снижение стоимости	балансовая стоимость	поступления и затраты	выбыло		убытков от снижения стоимости	оборот запасов между их группами (видами)	себе-стоимость	величина резерва под снижение стоимости	балансовая стоимость
							себе-стоимость	резерв под снижение стоимости					
Запасы - всего	5400	за 2021г.	70 839	-	70 839	1 360 400	(1 367 083)	-	X	64 156	-	64 156	
	5420	за 2020г.	82 958	-	82 958	1 723 658	(1 735 777)	-	X	70 839	-	70 839	
в том числе:	5401	за 2021г.	70 839	-	70 839	208 840	(215 522)	-	-	64 156	-	64 156	
	5421	за 2020г.	82 958	-	82 958	252 846	(264 966)	-	-	70 839	-	70 839	
Готовая продукция	5402	за 2021г.	-	-	-	-	-	-	-	-	-	-	
	5422	за 2020г.	-	-	-	-	-	-	-	-	-	-	
Товары для перепродажи	5403	за 2021г.	-	-	-	-	-	-	-	-	-	-	
	5423	за 2020г.	-	-	-	-	-	-	-	-	-	-	
Товары и готовая продукция отгруженные	5404	за 2021г.	-	-	-	-	-	-	-	-	-	-	
	5424	за 2020г.	-	-	-	-	-	-	-	-	-	-	
Затраты в незавершенном производстве	5405	за 2021г.	-	-	-	1 151 560	(1 151 560)	-	-	-	-	-	
	5425	за 2020г.	-	-	-	1 470 812	(1 470 812)	-	-	-	-	-	
Прочие запасы и затраты	5406	за 2021г.	-	-	-	-	-	-	-	-	-	-	
	5426	за 2020г.	-	-	-	-	-	-	-	-	-	-	
	5507	за 2021г.	-	-	-	-	-	-	-	-	-	-	
	5527	за 2020г.	-	-	-	-	-	-	-	-	-	-	

★ ООО "СВЕТЛО" 7707083893

24

4.2. Запасы в залоге

Наименование показателя	Код	На 30 сентября 2021 г.	На 31 декабря 2020 г.	На 31 декабря 2019 г.
Запасы, не оплаченные на отчетную дату - всего	5440	-	-	-
в том числе:				
5441	5441	-	-	-
Запасы, находящиеся в залоге по договору - всего	5445	-	-	-
в том числе:				
5446	5446	-	-	-



Павлов Сергей
Владимирович
(расшифровка подписи)



5. Дебиторская и кредиторская задолженность
5.1. Наличие и движение дебиторской задолженности

Наименование показателя	Код	Период	На начало года		Изменения за период							На конец периода				
			учтенная по условиям договора	величина резерва по сомнительным долгам	поступление			выбыло				перевод из дебиторской в краткосрочную задолженность	перевод из кредиторской в дебиторскую задолженность	учтенная по условиям договора	величина резерва по сомнительным долгам	
					в результате хозяйственных операций (сумма долга по сделке, операции)	присчитанные проценты, штрафы и иные начисления	погашение	списание на финансовый результат	восстановление резерва							
Долгосрочная дебиторская задолженность - всего	5501	за 2021г.	-	-	-	-	-	-	-	-	-	-	-	-	-	-
	5521	за 2020г.	-	-	-	-	-	-	-	-	-	-	-	-	-	-
в том числе: Расчеты с покупателями и заказчиками	5502	за 2021г.	-	-	-	-	-	-	-	-	-	-	-	-	-	-
	5522	за 2020г.	-	-	-	-	-	-	-	-	-	-	-	-	-	-
Авансы выданные	5503	за 2021г.	-	-	-	-	-	-	-	-	-	-	-	-	-	-
	5523	за 2020г.	-	-	-	-	-	-	-	-	-	-	-	-	-	-
Прочая	5504	за 2021г.	-	-	-	-	-	-	-	-	-	-	-	-	-	-
	5524	за 2020г.	-	-	-	-	-	-	-	-	-	-	-	-	-	-
	5505	за 2021г.	-	-	-	-	-	-	-	-	-	-	-	-	-	-
	5525	за 2020г.	-	-	-	-	-	-	-	-	-	-	-	-	-	-
Краткосрочная дебиторская задолженность - всего	5510	за 2021г.	28 275	-	55 932	-	(30 621)	-	-	-	-	-	-	-	56 503	(282)
	5530	за 2020г.	47 724	-	33 309	-	(47 202)	-	-	-	-	-	-	-	28 275	-
в том числе: Расчеты с покупателями и заказчиками	5511	за 2021г.	16 366	-	17 529	-	(16 366)	-	-	-	-	-	-	-	17 529	-
	5531	за 2020г.	1 283	-	16 281	-	(1 199)	-	-	-	-	-	-	-	16 366	-
Авансы выданные	5512	за 2021г.	520	-	305	-	(203)	-	-	-	-	-	-	-	904	(282)
	5532	за 2020г.	697	-	237	-	(414)	-	-	-	-	-	-	-	520	-
Прочая	5513	за 2021г.	11 390	-	38 097	-	(14 052)	-	-	-	-	-	-	-	38 069	-
	5533	за 2020г.	45 744	-	16 791	-	(45 589)	-	-	-	-	-	-	-	11 390	-
	5514	за 2021г.	-	-	-	-	-	-	-	-	-	-	X	X	-	-
	5534	за 2020г.	-	-	-	-	-	-	-	-	-	-	X	X	-	-
Итого	5500	за 2021г.	28 275	-	55 932	-	(30 621)	-	-	-	-	-	X	-	56 503	(282)
	5520	за 2020г.	47 724	-	33 309	-	(47 202)	-	-	-	-	-	X	-	28 275	-



5.2. Просроченная дебиторская задолженность


Наименование показателя	Код	На 30 сентября 2021 г.		На 31 декабря 2020 г.		На 31 декабря 2019 г.	
		учтенная по условиям договора	балансовая стоимость	учтенная по условиям договора	балансовая стоимость	учтенная по условиям договора	балансовая стоимость
Всего	5540	-	-	-	-	-	-
в том числе:							
расчеты с покупателями и заказчиками	5541	-	-	-	-	-	-
расчеты с поставщиками и заказчиками (в части авансовых платежей, предоплат)	5542	-	-	-	-	-	-
прочая	5543	-	-	-	-	-	-
	5544	-	-	-	-	-	-

5.3. Наличие и движение кредиторской задолженности

Наименование показателя	Код	Период	Остаток на начало года	Изменения за период			перевод из дебиторской задолженности	перевод из кредиторской задолженности	Остаток на конец периода
				в результате хозяйственных операций (сумма долга по сделке, операции)	причитающиеся проценты, штрафы и иные начисления	погашение			
Долгосрочная кредиторская задолженность - всего	5551	за 2021г.	33 537	-	-	-	-	-	16 065
	5571	за 2020г.	-	-	-	-	-	-	33 537
в том числе:									
кредиты	5552	за 2021г.	-	-	-	-	-	-	-
	5572	за 2020г.	-	-	-	-	-	-	-
займы	5553	за 2021г.	-	-	-	-	-	-	-
	5573	за 2020г.	-	-	-	-	-	-	-
прочая	5554	за 2021г.	33 537	-	(17 473)	-	-	-	16 065
	5574	за 2020г.	-	33 537	-	-	-	-	33 537
	5555	за 2021г.	-	-	-	-	-	-	-
	5575	за 2020г.	-	-	-	-	-	-	-
Краткосрочная кредиторская задолженность - всего	5560	за 2021г.	213 178	107 484	709	(166 748)	-	-	154 627
	5580	за 2020г.	134 880	166 154	1 699	(89 592)	-	-	213 178
в том числе:									
расчеты с поставщиками и подрядчиками	5561	за 2021г.	26 042	20 639	-	(26 042)	-	-	20 639
	5581	за 2020г.	24 024	26 042	-	(24 063)	-	-	26 042
авансы полученные	5562	за 2021г.	5	11	-	(3)	-	-	13
	5582	за 2020г.	128	3	-	(127)	-	-	5
расчеты по налогам и взносам	5563	за 2021г.	26 376	48 154	512	(1 940)	-	-	73 095
	5583	за 2020г.	40 453	391	1 699	(16 174)	-	-	26 370
кредиты	5564	за 2021г.	98 153	21 786	197	(98 323)	-	-	21 812
	5584	за 2020г.	-	98 153	-	-	-	-	98 153
займы	5565	за 2021г.	-	-	-	-	-	-	-
	5585	за 2020г.	-	-	-	-	-	-	-
прочая	5566	за 2021г.	62 602	16 894	-	(40 439)	-	-	39 068
	5586	за 2020г.	70 275	41 564	-	(49 228)	-	-	62 608
	5567	за 2021г.	-	-	-	-	-	-	-
	5587	за 2020г.	-	-	-	-	-	-	-
Итого	5550	за 2021г.	246 715	107 484	709	(166 748)	-	-	170 692
	5570	за 2020г.	134 880	166 154	1 699	(89 592)	-	-	246 715

5.4. Просроченная кредиторская задолженность

Наименование показателя	Код	На 30 сентября 2021 г.	На 31 декабря 2020 г.	На 31 декабря 2019 г.
Всего	5590	-	-	-
в том числе:				
расчеты с поставщиками и подрядчиками	5591	-	-	-
расчеты с покупателями и заказчиками	5592	-	-	-
прочая задолженность	5593	-	-	-
	5594	-	-	-



**Павлов Сергей
Владимирович**
(расшифровка подписи)

Руководитель
30/1003873 - ИД (расшифровка)


22 октября 2021 г.



6. Затраты на производство (расходы на продажу)*

Наименование показателя	Код	за 2021г.		за 2020г.	
Материальные затраты	5610	214 175		263 728	
Расходы на оплату труда	5620	591 017		716 504	
Отчисления на социальные нужды	5630	190 836		213 583	
Амортизация	5640	166 403		219 091	
Прочие затраты	5650	43 336		57 906	
Итого по элементам	5660	1 205 767		1 470 812	
фактическая себестоимость проданных товаров	5665				
Изменение остатков (прирост [-]); незавершенного производства, готовой продукции и др.	5670				
Изменение остатков (уменьшение [+]); незавершенного производства, готовой продукции и др.	5680				
Итого расходы по обычным видам деятельности	5600	1 205 767		1 470 812	

* - Для организаций, осуществляющих торговую деятельность добавлена строка 5665, учитывающая фактическую себестоимость товаров




Павлов Сергей
 Владимирович
 (расшифровка подписи)

22 октября 2021



7. Оценочные обязательства

Наименование показателя	Код	Остаток на начало года	Признано	Погашено	Списано как избыточная сумма	Остаток на конец периода
Оценочные обязательства - всего	5700	-	-	-	-	-
в том числе:	5701	-	-	-	-	-




Павлов Сергей
Владимирович
(расшифровка подписи)



8. Обеспечения обязательств

Наименование показателя	Код	На 30 сентября 2021 г.	На 31 декабря 2020 г.	На 31 декабря 2019 г.
Полученные - всего	5800	15 540	2 778	20 475
в том числе:				
Выданные - всего	5801	-	-	-
в том числе:	5810	-	-	-
	5811	-	-	-

44-0005272019
Итого: 20 475



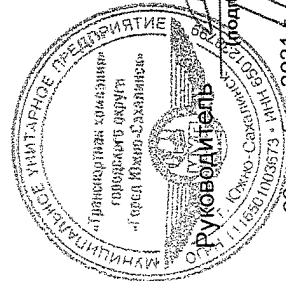
**Павлов Сергей
Владимирович**
(расшифровка подписи)

(подпись)

22 октября 2024 г.

9. Государственная помощь

Наименование показателя	Код	за 2021г.		за 2020г.	
		На начало года	Получено за год	Возвращено за год	На конец года
Получено бюджетных средств - всего	5900	-	-	-	-
в том числе:					
на текущие расходы	5901	-	-	-	-
на вложения во внеоборотные активы	5905	-	-	-	-
Бюджетные кредиты - всего					
за 2021г.	5910	-	-	-	-
за 2020г.	5920	-	-	-	-
в том числе:					
за 2021г.	5911	-	-	-	-
за 2020г.	5921	-	-	-	-



Павлов Сергей Владимирович
(расшифровка подписи)

Руководитель
ИНН 60/001706573
г. Краснодар, Ставропольский край

22 октября 2021 г.



Пояснения к промежуточной бухгалтерской (финансовой)
отчётности

МУП «Транспортная компания» за 9 месяцев 2021 года.

Промежуточная бухгалтерская отчетность составляется в связи с принятым решением о проведении реорганизации МУП «Транспортная компания» в АО на основании Постановления Администрации города Южно-Сахалинска от 15.09.2021 года № 2444-па

1. Сведения об организации.

Полное наименование организации	Муниципальное унитарное предприятие «Транспортная компания» городского округа «Город Южно-Сахалинск»
Юридический и почтовый адрес	693006, Сахалинская обл., г. Южно-Сахалинск, ул. Пограничная, д.49, (4242) 220-110
Основной вид деятельности по ОКВЭД	Деятельность автобусного транспорта по регулярным внутригородским и пригородным пассажирским перевозкам
Списочная численность, человек	702

Муниципальное унитарное предприятие «Транспортная компания» городского округа «Город Южно-Сахалинск» (далее - предприятие) создано на основании постановления администрации города Южно-Сахалинска № 799 от 13.05.2011.

МУП «Транспортная компания» зарегистрировано Межрайонной инспекцией Федеральной налоговой службы России № 1 по Сахалинской области 31 мая 2011 года, основной государственный регистрационный номер 1116501003673, свидетельство о государственной регистрации юридического лица серия 65 № 000983741

Идентификационный номер налогоплательщика (ИНН): **6501238799**

Код причины постановки на учёт (КПП): **650101001**

Предприятие осуществляет деятельность в соответствии с действующим законодательством РФ и Уставом предприятия.

Полномочия учредителя осуществляются администрацией города Южно-Сахалинска. Функции учредителя Предприятия осуществляются Департаментом городского хозяйства Администрации города Южно-Сахалинска.

Полномочия собственника муниципального имущества осуществляет администрация города Южно-Сахалинска в лице Департамента по управлению муниципальным имуществом (ДУМИ).

Имущество предприятия является муниципальной собственностью и закреплено за предприятием на праве хозяйственного ведения.

Размер уставного фонда предприятия на 30.09.2021г. составляет **111 474, 5** тыс. рублей.



Исполнительный орган – директор Павлов Сергей Владимирович
МУП «Транспортная компания» применяет общую систему налогообложения.

2. Учётная политика

Учётная политика призвана:

- продекларировать основные допущения, требования и подходы к ведению учётного процесса (включая составление отчётности);
- обеспечить единство методики при организации и ведении учёта (включая составление отчётности);
- обеспечить достоверность подготавливаемой бухгалтерской (финансовой) отчётности;
- обеспечить формирование полной и достоверной информации о таких объектах учёта, как доходы, расходы, имущество, имущественные права, обязательства и хозяйственные операции МУП «Транспортная компания» (далее – Предприятия).

2.1. Бухгалтерский учёт и отчетность

Бухгалтерская отчётность Предприятия сформирована исходя из действующих в Российской Федерации Правил бухгалтерского учёта и отчётности, установленных Федеральным законом от 06.12.2011 № 402-ФЗ «О бухгалтерском учёте», Положением по ведению бухгалтерского учёта и бухгалтерской отчётности в Российской Федерации (утв. Приказом Минфина РФ от 29.07.1998 № 34н), иными нормативными правовыми актами по бухгалтерскому учёту, утверждёнными Министерством финансов Российской Федерации.

Бухгалтерский учёт ведётся главным бухгалтером. Ответственность за организацию бухгалтерского учёта, соблюдение законодательства при выполнении хозяйственных операций несёт директор МУП «Транспортная компания».

Бухгалтерский учёт финансово-хозяйственных операций ведётся на счетах синтетического и аналитического учёта в соответствии с планом счетов, утверждённым Приказом Минфина РФ от 31.10.2000 № 94н.

Бухгалтерский учёт ведётся с использованием компьютерной программы «1С: Предприятие», версия 8.3. Организация создаёт регистры бухгалтерского учёта на электронных носителях по формам, предусмотренным компьютерной программой.

Предприятие использует типовые формы бухгалтерской отчётности (Приказ Минфина РФ от 02.07.2010 № 66н).

2.2. Порядок учёта нематериальных активов (НМА)

Начисление амортизации по НМА ведётся линейным способом (п. 28 ПБУ 14/2007).

Предприятие не переоценивает группы однородных НМА по текущей рыночной стоимости.



НМА не проверяются на обесценение в порядке, определённом Международными стандартами финансовой отчётности (п. 22 ПБУ 14/2007).

2.3. Порядок учёта основных средств

В составе основных средств отражены здания, сооружения, оборудование, транспортные средства, вычислительная техника, оргтехника и другие объекты со сроком службы более 12 месяцев, используемые при организации перевозок, во вспомогательной деятельности, либо для управленческих нужд МУП «Транспортная компания».

Объекты основных средств принимаются к учёту по первоначальной стоимости. Первоначальной стоимостью основных средств, приобретенных за плату, признается сумма фактических затрат на приобретение (сооружение). Первоначальная стоимость объектов основных средств переданных в хозяйственное ведение отражается в передаточных документах.

Амортизация основных средств начисляется линейным способом по нормам, исчисленным исходя из принятых сроков полезного использования (п. 18 ПБУ 6/01)

Амортизация не начисляется по полностью амортизированным объектам, не списанным с баланса.

Приобретенные объекты с первоначальной стоимостью не более 40 тыс. руб. за единицу учитываются в составе материально-производственных запасов (п. 5 ПБУ 6/01).

Объекты, стоимостью не более 40 тыс. руб. за единицу, списываются на себестоимость по мере отпуска в производство или эксплуатацию.

Затраты на проведение всех видов ремонта включены в расходы по обычным видам деятельности отчётного периода. Учёт затрат на ремонт основных средств осуществляется по мере осуществления ремонта. Резерв предстоящих расходов на ремонт основных средств не создавался.

Предприятие не производит переоценку объектов ОС (п. 15 ПБУ 6/01).


В отчётности основные средства показаны по первоначальной (восстановительной) стоимости за минусом сумм амортизации, накопленной за все время эксплуатации.

Доходы и потери от выбытия основных средств отражены в отчёте о финансовых результатах в составе прочих доходов и расходов.

2.4. Порядок учета материально-производственных запасов

Материально-производственные запасы принимаются к бухгалтерскому учёту по фактическим затратам на приобретение.

Активы принимаемые к бухгалтерскому учёту стоимостью не более 40 тыс. рублей за единицу отражаются в бухгалтерском учёте и бухгалтерской отчётности в составе материально-производственных запасов. В целях обеспечения сохранности этих объектов в производстве или при эксплуатации организован надлежащий контроль за их движением. В бухгалтерской отчётности такие активы отражаются на забалансовом счете.



Определение фактической себестоимости материальных ресурсов, списываемых в производство, осуществляется по средней себестоимости (ФСБУ 5/2019 «Запасы»)

2.5. Порядок признания доходов

Доходы МУП «Транспортная компания» подразделяются на доходы от обычных видов деятельности и прочие доходы. Выручка от реализации выполненных работ признается по методу начисления и отражается в отчетности за минусом налога на добавленную стоимость.

2.6. Порядок признания расходов

Расходы в зависимости от их характера и направлений деятельности подразделяются на расходы по обычным видам деятельности и прочие расходы.

Расходы по обычным видам деятельности сформированы в сумме, исчисленной в денежном выражении, равной величине оплаты в денежной и иной форме или величине кредиторской задолженности.

Расходы по обычным видам деятельности принимаются к бухгалтерскому учёту в сумме, исчисленной в денежном выражении, равной величине оплаты в денежной и иной форме или величине кредиторской задолженности (пункт 6 ПБУ 10/99).

В бухгалтерском учёте Предприятия организован учёт расходов по статьям затрат. Перечень статей затрат установлен Предприятием самостоятельно с учётом требований ПБУ 10/99 «Расходы организации».

2.7. Порядок учёта расходов будущих периодов

Расходы, произведённые МУП «Транспортная компания» в отчётном году, но относящиеся к следующим отчётным периодам отражены как расходы будущих периодов. Эти расходы списываются по назначению равномерно в течение периодов, к которым относятся.

2.8. Задолженность покупателей и заказчиков

Задолженность покупателей и заказчиков определена исходя из цен, установленных договорами между МУП «Транспортная компания», покупателями и заказчиками.

Нереальная к взысканию задолженность списывается с баланса по мере признания таковой.

2.9. Порядок учёта краткосрочных и долгосрочных активов и обязательств

В отчетности финансовые вложения, дебиторская и кредиторская задолженность, включая задолженность по кредитам и займам, относятся к краткосрочным, если срок обращения (погашения) их не превышает 12 месяцев после отчётной даты. Остальные указанные активы и обязательства представляются в отчетности как долгосрочные.



2.10. Инвентаризация имущества и обязательств

Сроки проведения инвентаризаций, перечень имущества и финансовых обязательств, проверяемых при каждой из них устанавливаются приказом директора МУП «Транспортная компания»

Налоги и налогообложение

Расчёты по налогу на добавленную стоимость:

В целях налогообложения для МУП «Транспортная компания» моментом определения налоговой базы по налогу на добавленную стоимость (далее – НДС) является наиболее ранняя из следующих дат:

- день отгрузки (передачи) товара (выполненных работ, оказанных услуг), имущественных прав;
- день оплаты, частичной оплаты в счёт предстоящих поставок товаров (выполнения работ, оказания услуг), передачи имущественных прав.

На день отгрузки товаров (выполнения работ, оказания услуг) или на день передачи имущественных прав в счет поступившей ранее оплаты, частичной оплаты также возникает момент определения налоговой базы.

Ведется отдельный учёт входного НДС.

Расчеты по налогу на прибыль

В целях признания доходов и расходов при расчёте налога на прибыль МУП «Транспортная компания» использует метод начисления.

МУП «Транспортная компания» рассчитывает и отражает в учёте и отчётности отложенные налоговые активы и обязательства по налогу на прибыль.

Отложенные налоговые активы и обязательства рассчитываются в отношении временных разниц, которые представляют собой доходы и расходы, формирующие бухгалтерскую прибыль (убыток) в одном отчётном периоде, а налогооблагаемую базу по налогу на прибыль – в других отчётных периодах.

Текущим налогом на прибыль признается налог для целей налогообложения, рассчитанный в соответствии с требованиями 25 главы Налогового Кодекса Российской Федерации и определенный в бухгалтерском учёте исходя из величины условного налога на прибыль, скорректированной на суммы постоянных налоговых активов и обязательств, а также отложенных налоговых активов и обязательств отчётного периода.

Текущий налог на прибыль признается в отчётности в качестве обязательства перед бюджетом, равного неоплаченной величине налога на прибыль.

Условный расход (доход) по налогу на прибыль рассчитывается как произведение бухгалтерской прибыли (убытка) на ставку по налогу на прибыль, установленную законодательством Российской Федерации по налогам и сборам.

3. Основные показатели деятельности МУП «Транспортная компания»

3.1 Выручка от продажи продукции, товаров, работ, услуг за 9 месяцев 2021 года и аналогичный период 2020 года.



Показатель	Сумма выручки, тыс. руб. на 30.09.2021 г.	Сумма выручки, тыс. руб. на 30.09.2020 г.
Пассажирские перевозки по билетам	341 487,89	306 643,75
Пассажирские перевозки межмуниципальные	101 563,73	95 238,35
Перевозки по школьным и проездным билетам	61 826,96	43 515,35
Перевозки льготных категорий граждан	30 179,14	24 348,99
Транспортные услуги	16 193,59	16 373,18
Аренда транспорта	4 380,09 ✓	1 884,75
Аренда помещений	1 606,91 ✓	1 527,39
Маршрутный лист (диспетчеризация)	-	1 703,33
Предрейсовые, послерейсовые медосмотры	749,74	1 211,82
Реклама на автобусах (наружная и внутренняя)	1 165,00	926,26
Освидетельствование ГБО	662,04 ✓	614,04
Обмен банкнот	235,03 ✓	268,29
Предрейсовые, послерейсовые техосмотры	98,17	118,58
Тех. обслуживание и ремонт стороннего транспорта	47,84	54,73
Хранение транспортного средства	-	42,30
Агентское вознаграждение	3,10 ✓	14,67
Итого	560 199,23	494 491,78

3.2. Затраты на производство за 9 месяцев 2021 и 9 месяцев 2020 года.

Статьи затрат	Сумма, тыс. руб. на 30.09.2021 г.	Сумма, тыс. руб. на 30.09.2020 г.
Оплата труда (в т.ч. по договорам ГПХ)	553 249,33	532 544,02
Амортизация	165 149,38	163 787,17
Страховые взносы	179 863,44	161 971,49
Топливо	135 295,68	127 200,59
Запасные части	50 696,18	32 486,20
Комиссия за обслуживание транспортной системы	16 458,24	12 475,83
КПГ	14 006,92	10 119,56
Материалы	5 722,16	8 820,24
Страхование пассажиров, ОСАГО	5 444,82	5 655,79
Расходы по обустройству и бетонированию территории, ремонт нежилых зданий	1 419,23	3 832,57
Коммунальные услуги	3 838,55	4 331,09

Масло и смазки	3 609,96	4 230,40
Медосмотры работников	1 858,18	669,12
Налоги, госпошлины	2 722,49	2 872,48
Прочие жидкости	1 806,29	1 798,29
Оплата за проезд в отпуск	2 971,77	1 631,80
Санитарно-противоэпидемиологические мероприятия (COVID-19)	487,87	1 671,16
Расходы на ремонт и обслуживание автотранспорта	1 423,21	1 074,63
Расходы на ремонт (диагностика) оборудования	497,70	174,00
Информационно-консультационные услуги (справочные системы, обучение, обслуживание программы 1С и т.п.)	537,69	486,99
Расходы по проведению техосмотра и ТО	390,03	923,28
Услуги банка (в т.ч. инкассация)	-	630,09
Автобусные билеты, чековая лента, БСО	656,72	703,86
Спецодежда	839,21	635,81
Прочие расходы	785,48	380,74
Аренда земельных участков	531,27	512,79
Утилизация отходов, вывоз мусора	195,46	576,52
Командировочные расходы	96,67	290,08
Услуги связи, интернет, почтовые расходы	88,79	192,86
Обслуживание и ремонт оргтехники	741,23	79,09
Расходы по обслуживанию тепло- водосчетчиков, приборов, охрана, пожарная сигнализация	174,72	156,76
Оплата за аренду автомобиля	-	114,89
Итого	1 151 558,67	1 083 030,19

3.3. Прочие доходы и расходы за 9 месяцев 2021 года и аналогичный период 2020 года

Вид дохода (расхода)	на 30.09.2021 г.		на 30.09.2020 г.	
	Сумма дохода, тыс. руб.	Сумма расхода, тыс. руб.	Сумма дохода, тыс. руб.	Сумма расхода, тыс. руб.
Возмещение вреда (ДТП)	-	-	-	-
Возмещением материального ущерба прочей организацией	401,30	544,33	-	-



Возмещением материального ущерба работниками	1 259,51	65,63 ✓	355,86	-
Госпошлины	-	107,46 ✓	13,95	46,58
Доходы (расходы), связанные с выбытием имущества	836,95	838,71 ✓	-	-
Доходы (расходы), связанные с выбытием имущества (автобусы)	2 821,91	2 821,91	-	-
Доходы (расходы), связанные с возмещением затрат	-	-	-	23,00
Доходы (расходы), связанные с выплатами по договорам страхования	2 361,84	30,00	1 107,10	-
Доходы (расходы), связанные с исполнением гарантийных обязательств	-	264,67	-	-
Доходы (расходы), связанные с компенсацией потерь за коммунальные услуги	17,91	-	129,79	-
Доходы (расходы), связанные с приобретением трудовых книжек и вкладывшей в них	2,62	-	-	-
Доходы от списания задолженности по невозобновляемой кредитной линии	98 152,56	-	-	-
Компенсация за задержку заработной платы	-	-	-	0,08
Корректировка прошлых периодов	-	-	641,96	-
Материальная помощь	-	10,00	-	40,00
Пени (штрафы)	-	508,67	-	942,31
Пени (штрафы) за нарушение условий контракта	9,77	1,50	190,52	1 342,95
Проценты по вкладам (депозитам)	1 150,71	-	1 415,59	-
Проценты по кредитам и займам	-	197,03	-	-
Прочие внереализационные доходы (расходы)	51,48	17,82	83,25	45,61


Прочие доходы от инкассации	8,52	-	10,35	-
Разницы стоимости возврата и фактической стоимости товаров	-	1,77	-	-
Расходы по уплате страховых взносов	-	1,01	-	-
Резерв по сомнительным долгам	-	282,06	-	-
Списание имущества	-	51,14	-	-
Списание НДС на прочие расходы	-	3,00	-	-
Списание просроченной задолженности	-	111,62	-	-
Субсидия на возмещение части затрат	396 616,18	778,99	355 014,49	1 856,62
Судебные издержки	-	-	-	20,00
Участие в электронном аукционе	-	18,90	-	11,29
Итого	503 691,26	6656,21	358 962,86	4 328,44

3.4.Расшифровка статей бухгалтерского баланса на 30.09.2021 г

3.4.1 Основные средства (строка 1150) – 434 498,0 тыс. руб., в т. ч.
- основные средства в эксплуатации – 434 368,0 тыс. руб.

Группы основных средств	Первоначальная стоимость, тыс. руб.	Амортизация, тыс. руб.	Остаточная стоимость, тыс. руб.
Автоинформаторы (в количестве 49 шт.)	2 809,06	782,85	2 026,21
Валидаторы (в количестве 200 шт.)	6 000,00	4 721,28	1 278,72
Здания	22 902,26	4 220,74	18 681,52
Оборудование	32 887,28	16 700,47	16 186,81
Оборудование газовое	5 641,15	2 738,01	2 903,14
Офисное оборудование	1 098,64	839,06	259,58
Система видеонаблюдения (ТС) (в количестве 225 шт.)	17 918,66	9 693,72	8 224,94
Сооружения	2 300,85	1 171,60	1 129,25
Тахографы (в количестве 44 шт.)	1 894,46	597,56	1 296,90
Транспортные средства	1 419 877,55	1 037 496,82	382 380,73
Итого	1 513 329,91	1 078 962,12	434 367,79

В соответствии с распоряжением от 16.02.2021 №57-р Администрации города Южно-Сахалинска с баланса предприятия списано имущество:



- Автобус МАЗ 206086 гос. номер М 814 УА 65, остаточная стоимость 2 821, 911 тыс. рублей.

В соответствии с распоряжением от 26.04.2021 №217-р Администрации города Южно-Сахалинска с баланса предприятия списано имущество:

- Система видеонаблюдения, установленная на Автобусе МАЗ 206086 гос. номер М 814 УА 65, остаточная стоимость 51,144 тыс. рублей.

В соответствии с распоряжением от 26.07.2021 №493-р Администрации города Южно-Сахалинска с баланса предприятия списано имущество:

- Автобус городской «Богдан» А 092-04 гос. номер М 299 АО 65, остаточная стоимость 0,00 рублей.

- Автобус городской «Богдан» А 092-04 гос. номер М 302 АО 65, остаточная стоимость 0,00 рублей.

- Автобус городской «Богдан» А 092-04 гос. номер М 509 АО 65, остаточная стоимость 0,00 рублей.

- Автобус городской «Богдан» А 092-04 гос. номер М 304 АО 65, остаточная стоимость 0,00 рублей.

- Автобус городской «ЛиАЗ 525636» гос. номер М 588 АО 65, остаточная стоимость 0,00 рублей.

- Автобус городской «ЛиАЗ 5293» гос. номер М 518 ВК 65, остаточная стоимость 0,00 рублей.

- Автобус городской «DAEWOO BS-106» гос. номер К 514 ВК 65, остаточная стоимость 0,00 рублей.

- вложения во внеоборотные активы – 129,8,00 тыс. руб.

Оборудование	Кол-во, шт.	Стоимость, тыс. руб.
Планшет Torex WinPad 1011	2,00	129,80
Итого	2,00	129,80

3.4.2 Отложенные налоговые активы (стр. 1180) – 34 979 тыс. руб.

3.4.3 Запасы (стр. 1210) – 64 156 тыс. руб., в т. ч.

- материалы – 5 192,9 тыс. руб.,

- ГСМ – 6 189,3 тыс. руб.,

- запасные части – 50 187,9 тыс. руб.,

- спецодежда и СИЗ – 2 442,4 тыс. руб.,

- инвентарь и хоз. принадлежности – 143,7 тыс. руб.

3.4.4 Дебиторская задолженность (стр. 1230) – 56 221 тыс. руб., в т.ч.:

- авансы выданные 622,3 тыс. руб.,

- расчёты с покупателями и заказчиками – 17 529,5 тыс. руб.,

- расчёты по лизинговым платежам – 22 715,1 тыс. руб.,

- расчёты по оплате труда – 14 тыс. руб.,

- прочие дебиторы – 15 340,1 тыс. руб.

3.4.5 Финансовые вложения (стр. 1240) – 13 000,00 тыс. руб.,

- срочный депозитный вклад (срок размещения до 13.10.2021) – 13 000,00 тыс. руб.,

3.4.6 Денежные средства и денежные эквиваленты (стр. 1250) – 5 747,0 тыс.



руб. в т.ч.:

- остаток денежных средств на расчётных счетах – 4 996,0 тыс. руб.,
- остаток денежных средств в кассе предприятия – 751,0 тыс. руб.

3.4.7 Прочие оборотные активы (стр. 1260) – 6 781,5 тыс. руб. в т. ч.:

- ОСАГО, страхование пассажиров – 4 060,6 тыс. руб.
- НДС по арендным обязательствам – 2677,4 тыс. руб.
- расходы будущих периодов – 43,5 тыс. руб.,

3.4.8 Отложенные налоговые обязательства (стр.1420) – 4 269 тыс. руб.

3.4.9 Прочие обязательства (стр. 1450) – 16 065 тыс. руб.

- расчёты по договорам лизинга – 16 065 тыс. руб.

3.4.10 Заемные средства (стр. 1510) – 21 812,00 тыс. руб.

- расчеты по кредитной линии с Банком «ИГУРУП» - 21 812,00 тыс. руб.

3.4.9 Кредиторская задолженность (стр. 1520) – 132 815,5 тыс. руб., в т. ч.

- авансы полученные – 16,1 тыс. руб.,
- расчёты с поставщиками и подрядчиками – 20 639,1 тыс. руб.,
- расчёты по оплате труда – 28 662,3 тыс. руб.,
- расчёты по исполнительным документам работников – 863,5 тыс. руб.,
- расчёты по страховым взносам – 64 227,7 тыс. руб.,
- НДФЛ – 6 161,4 тыс. руб.,
- НДС – 699,1,0 тыс. руб.,
- транспортный налог – 1 838,7 тыс. руб.,
- налог на имущество – 168,6 тыс. руб.,
- депонированная зарплата – 347,9 тыс. руб.,
- обеспечение исполнения муниципального контракта – 8 758,2
- прочие кредиторы – 432,9 тыс. руб.

3.5. Финансовый результат деятельности предприятия за 9 месяцев 2021 года.

В соответствии с Постановлением Правительства РФ от 16.05.2020 года №696 «Об утверждении правил предоставления субсидий из федерального бюджета российским кредитным организациям на возмещение недополученных ими доходов по кредитам, выданным в 2020 году юридическим лицам и индивидуальным предпринимателям на возобновление деятельности» и перечнем отраслей российской экономики, в наибольшей степени пострадавших в условиях ухудшения ситуации в результате распространения новой коронавирусной инфекции утвержденным Постановлением Правительства РФ от 03.04.2020г. № 434, 13 августа 2020 года предприятием заключен договор с ПАО «Сбербанк России» об открытии невозобновляемой кредитной линии № 600200048 на сумму 98 152,556 тыс. руб.

Денежные средства полученные по данному договору были направлены на:

№ п/п	Наименование затрат	Сумма, тыс. рублей
1	Оплата труда	36 294,2
2	Страховые взносы	61 285,27



3	Пени по страховым взносам	573,09
	Итого	98 152,56

В связи с выполнением всех необходимых условий договора, в июне 2021 года задолженность по кредитному договору была списана банком. На счетах бухгалтерского учета отражена в составе прочих доходов.

По результатам основной деятельности предприятия по итогам 9 месяцев 2021 года сложился убыток от продаж в сумме 591 359 тыс. рублей. Убыток до налогообложения, с учетом прочих доходов и расходов, в т. ч. субсидии на возмещение части затрат (396 616 тыс. руб.) и доходов от списания задолженности по невозобновляемой кредитной линии (98 153 тыс. руб.) составил 148 532 тыс. рублей. Чистый убыток за 9 месяцев 2021 год составил 130 957 тыс. рублей.

Текущий налог на прибыль за 2021 и 2020 годы представлен следующим образом:

Наименование показателя	9 мес. 2021 года, тыс. руб.	9 мес. 2020 года, тыс. руб.
Прибыль до налогообложения (бухгалтерская прибыль)	(148 532)	(233 903)
Условный доход по налогу на прибыль	50 867,64	46 780,80
Условный расход по налогу на прибыль	21 161,32	-
Постоянный налоговый расход:	27 606,77	31 299,17
Постоянный налоговый доход:	16 195,77	-
Увеличение отложенных налоговых активов:	-	178,19
Итого отложенный налог на прибыль	18 295,32	15 659,82

4. О чрезвычайных фактах хозяйственной жизни и их последствиях

Чрезвычайных фактов хозяйственной жизни не было.

5. Информация о связанных сторонах и операций с ними

Бенефициарный владелец – отсутствует.

Исполнительный орган – директор Павлов Сергей Владимирович.

За 9 месяцев 2021 года предприятием получена субсидия из бюджета городского округа «Город Южно-Сахалинск» на возмещение части затрат, связанных с оказанием транспортных услуг населению городского округа «Город

городского округа «Город Южно-Сахалинск» на возмещение части затрат, связанных с оказанием транспортных услуг населению городского округа «Город Южно-Сахалинск» в сумме 396 616,2 тыс. рублей. Средства субсидии были направлены на выплату заработной платы работникам, оплату НДФЛ, страховых взносов по статьям затрат:

№ п/п	Наименование затрат	Сумма, тыс. рублей
1	Оплата труда	301 720,5
2	Страховые взносы	36 724,5
3	Оплата труда (НДФЛ)	58 171,2
	Итого	396 616,2

Основной управленческий персонал

Заработная плата основного управленческого персонала (директора, заместителей директора) за 9 месяцев 2021 года составили 10 789,3 тыс. руб.

Страховые взносы, начисленные на заработную плату – 2 734,6 тыс. руб.

6. События после отчетной даты

29.06.2021 года был заключен договор финансовой аренды (лизинга) имущества №СЛП-0306/21 с ООО «Сахалин Лизинг Проджектс» сроком на три года на приобретение Автобусов МАЗ 206946 в количестве 6 единиц. Стоимость договора составила 80 332,0 тыс. руб. Ожидаемая дата поставки автобусов – 31 октября 2021 года.

22.07.2021 года был заключен договор финансовой аренды (лизинга) имущества №СЛП-0207/21 с ООО «Сахалин Лизинг Проджектс» сроком на 2 года на приобретение Погрузчика Болдер WL56 в количестве 1 единицы. Стоимость договора составляет 7 988 тыс. руб. Ожидаемая дата поставки – 31 октября 2021 года.

7. Условные факты

На дату формирования промежуточной бухгалтерской отчетности за 9 месяцев 2021 года имеются судебные разбирательства, решения по которым могут быть приняты в последующие отчетные периоды, в т.ч.:

№ п/п	Наименование истца	Наименование ответчика	Стадия дела	Суть исковых претензий и величина исковых требований, тыс. руб.
1	МУП «Транспортная компания»	ООО «Нефтегазкомплект-монтаж» (ООО НГКМ)	Рассматривается в суде	Транспортные услуги - 2 461, 6
2	МУП «Транспортная компания»	Зюзин В.Е.	Рассматривается в суде	ДТП - 36,9
3	МУП «Транспортная компания»	Ким	Рассматривается в суде	ДТП - 1 664, 1

8. Арендованное имущество

№ п/п	Арендованное/переданное в безвозмездное пользование имущество	Сумма, тыс. руб.
1	Емкость для хранения топлива (50 куб.м.) БП	0,00
2	Автобус "КАВЗ" 4238-02, М 220 ОБ 65 (гар.130) БП	3 555,00
3	Автобус "ПАЗ" 320402-05, М 204 ОБ 65 (гар. 128) БП	2 386,00
4	Автобус "ПАЗ" 320402-05, М 213 ОБ 65 (гар. 129) БП	2 386,00
5	Автобус ЛИАЗ 525636, М 224 ОБ 65 (гар. 605) БП	3 982,00
6	Земельный участок (кадастровый номер 65:01:0702003:5093, площадь 8581 кв.м.)	6 754,10
7	Земельный участок (кадастровый номер 65:01:0702003:5164, площадь 786 кв.м.)	618,70
8	Земельный участок (кадастровый номер 65:01:0702003:5165, площадь 10466 кв.м.)	8 237,80
9	ККТ РAYONLINE-01-ФА (0058930028002742)	6,00
10	ККТ РAYONLINE-01-ФА (0071940028002898)	6,00
11	ККТ РAYONLINE-01-ФА (0096520028006218)	6,00
12	ККТ РAYONLINE-01-ФА (0180450028002853)	6,00
13	ККТ РAYONLINE-01-ФА (0220170028006647)	6,00
14	ККТ РAYONLINE-01-ФА (0222790028006412)	6,00
15	ККТ РAYONLINE-01-ФА (0228860028006442)	6,00
16	ККТ РAYONLINE-01-ФА (0230840028006532)	6,00
17	ККТ РAYONLINE-01-ФА (0239280028006599)	6,00
18	ККТ РAYONLINE-01-ФА (0241040028002907)	6,00
19	ККТ РAYONLINE-01-ФА (0277560028006552)	6,00
20	ККТ РAYONLINE-01-ФА (0281380028002762)	6,00
21	ККТ РAYONLINE-01-ФА (0428670028002778)	6,00
22	ККТ РAYONLINE-01-ФА (0444420028006646)	6,00
23	ККТ РAYONLINE-01-ФА (0452650028004618)	6,00
24	ККТ РAYONLINE-01-ФА (0508630028002741)	6,00
25	ККТ РAYONLINE-01-ФА (0539880028002843)	6,00
26	ККТ РAYONLINE-01-ФА (0541770028002906)	6,00
27	ККТ РAYONLINE-01-ФА (0562690028002740)	6,00
28	ККТ РAYONLINE-01-ФА (0601540028006392)	6,00
	Итого	28 039,60

9. Мероприятия против коронавируса COVID-19

В связи с пандемией коронавируса COVID-19 за 9 месяцев 2021 года у предприятия не произошло:

- сокращение численности сотрудников;
- сокращение количества перевезенных пассажиров;
- сокращение или прекращение договорных отношений с поставщиками.

Помощи от государства в отчетном периоде предприятие не получало.



За 9 месяцев 2021 года на санитарно-противоэпидемиологические мероприятия было направлено 487,87 тыс. рублей

10. Непрерывность деятельности

На основании Постановления Администрации города Южно-Сахалинска от 15.09.2021 года № 2444-па принято решение реорганизовать до 15.03.2022 муниципальное унитарное предприятие "Транспортная компания" городского округа "Город Южно-Сахалинск" в форме преобразования в акционерное общество.

Согласно данного Постановления акционерное общество будет правопреемником МУП "Транспортная компания" по всем обязательствам в отношении всех его кредиторов и должников в соответствии с передаточным актом.

Директор



Павлов С.В.

Главный бухгалтер



Стрелова Л.С.

22 октября 2021 год

